



OFICIALÍA MAYOR
DEL ESTADO
GOBIERNO DE CHIAPAS

**FIDEICOMISO FONDO DE PROTECCIÓN PARA
VEHICULOS DEL PODER EJECUTIVO
ESTATAL "FOPROVEP"**

**ESTADOS FINANCIEROS
JULIO DEL 2020**

OFICIO No.OM/DOF/0372/2020
Tuxtla Gutiérrez, Chiapas
20 de agosto del 2020

C.P. ROBERTO COUTIÑO ESPINOSA
DIRECTOR DE CONTABILIDAD GUBERNAMENTAL
SECRETARÍA DE HACIENDA
PRESENTE

En cumplimiento a lo establecido en el Artículo 55 de la Normatividad Contable del Estado de Chiapas para el Ejercicio Fiscal 2020, adjunto al presente envío a esa Dirección a su cargo de forma impresa **Información Contable y Financiera correspondiente al mes de julio del 2020**, del Fideicomiso “Fondo de Protección para Vehículos del Poder Ejecutivo Estatal” (FOPROVEP) para su revisión y recomendaciones correspondientes, la cual consiste en:

1. Estado de Situación Financiera por cuenta y por rubro
2. Estado de Actividades por cuenta y por rubro
3. Estado de Variación en la Hacienda Pública
4. Estado de Cambios en la Situación Financiera
5. Estado de Flujos de Efectivo
6. Estado Analítico del Activo por cuenta y por rubro
7. Notas a los Estados Financieros
8. Balanza de Comprobación Mensual
9. Balanza de Comprobación Acumulada
10. Libro Diario
11. Analítico de Saldos Mensual y Acumulado
12. Conciliación Bancaria
13. Fotocopia de los Estados de Cuenta



SUJETO A REVISIÓN

Cabe señalar que los estados financieros que se envían son los emitidos por el sistema SIAHE Fideicomisos, los cuales son formulados de acuerdo a las disposiciones que dicta el CONAC.

Me permito aclarar que la información se envía a la presente fecha derivado del retraso en la emisión de los estados de cuenta, los cuales fueron enviados el día 14 de agosto de 2020 por la Fiduciaria HSBC México, S.A., a la Dirección Operativa del FOPROVEP.

Sin otro particular, aprovecho la ocasión para saludarlo.

ATENTAMENTE


LIC. WENDY GABRIELA PÉREZ LINARES
DIRECTORA OPERATIVA

FIDEICOMISO FONDO DE PROTECCIÓN PARA
VEHÍCULOS DEL PODER EJECUTIVO ESTATAL
DESPACHADO

20 AGO 2020

DIRECCIÓN OPERATIVA DEL "FOPROVEP"
10a. PONIENTE SUR No. 111, 3er. Piso
TUXTLA GUTIÉRREZ, CHIAPAS. TEL. 01 981 61 2 92 44

.c.p. Expediente/Minutario.
WGPL/JGP/ccpf.

GOBIERNO CONSTITUCIONAL DEL ESTADO DE CHIAPAS
FOPROVEP

SISTEMA FIDEICOMISOS PUBLICOS ESTATALES 2020

ESTADO DE SITUACION FINANCIERA

Página 1 de 2
Fecha: 20/08/2020

DESCRIPCION	2020	2019	DESCRIPCION	2020	2019
ACTIVO			PASIVO		
ACTIVO CIRCULANTE			PASIVO CIRCULANTE		
Efectivos y Equivalentes	14,273,683.43	10,140,037.71	Cuentas por Pagar a Corto Plazo	6,386.02	437,034.52
Bancos/Dependencias y Otros	13,955,377.84	10,140,037.71	Proveedores por Pagar a Corto Plazo	6,301.12	434,990.56
Fondos con Afectación Especifica	318,305.59		Retenciones y Contribuciones por Pagar a Corto Plazo	84.90	2,043.96
Derechos a Recibir-Efectivo o Equivalentes			Documentos por Pagar a Corto Plazo		
Derechos a Recibir- Bienes o Servicios			Porción a Corto Plazo de la Deuda Pública a Largo Plazo		
Inventarios			Títulos y Valores a Corto Plazo		
Almacenes			Pasivos Diferidos a Corto Plazo		
Estimación por Pérdida o Deterioro de Activos Circulantes			Fondos y Bienes de Terceros en Garantía y/o Administración a Corto Plazo		183,520.38
Otros Activos Circulantes			Fondos en Administración a Corto Plazo		183,520.38
TOTAL DE ACTIVOS CIRCULANTES	14,273,683.43	10,140,037.71	Provisiones a Corto Plazo		
ACTIVO NO CIRCULANTE			Otros Pasivos a Corto Plazo	352,948.01	
Inversiones Financieras a Largo Plazo			Otros Pasivos Circulantes	352,948.01	
Derechos a Recibir-Efectivo o Equivalentes a Largo Plazo	3,548,702.07	3,548,702.07	TOTAL DE PASIVOS CIRCULANTES	359,334.03	620,554.90
Deudores Diversos a Largo Plazo	3,548,702.07	3,548,702.07	PASIVO NO CIRCULANTE		
Bienes Inmuebles, Infraestructura y Construcciones en Proceso			Cuentas por Pagar a Largo Plazo		
Bienes Muebles	414,883.65	414,883.65	Documentos por Pagar a Largo Plazo		
Mobiliario y Equipo de Administración	166,651.40	166,651.40	Deuda Pública a Largo Plazo		
Mobiliario y Equipo Educativo y Recreativo	8,941.25	8,941.25	Pasivos Diferidos a Largo Plazo		
Vehículos y Equipo de Transporte	239,291.00	239,291.00	Fondos y Bienes de Terceros en Garantía y/o Administración a Largo Plazo	151,581.98	86,607.30
Activos Intangibles	46,812.55	46,812.55	Fondos en Administración a Largo Plazo	151,581.98	86,607.30
Licencias	46,812.55	46,812.55	Provisiones a Largo Plazo		
Depreciación, Deterioro y Amortización Acumulada de Bienes			TOTAL DE PASIVOS NO CIRCULANTES	151,581.98	86,607.30
Activos Diferidos			TOTAL DE PASIVO	510,916.01	707,162.20
Estimación por Pérdida o Deterioro de Activos no Circulantes			HACIENDA PÚBLICA/PATRIMONIO		
Otros Activos no Circulantes			LO		
			HACIENDA PÚBLICA/PATRIMONIO		
			CONTRIBUIDO		
			Aportaciones	9,219,083.08	5,303,629.12
			Aportaciones	9,219,083.08	5,303,629.12
			Donaciones de Capital		
			Actualización de la Hacienda Pública/Patrimonio		
			HACIENDA PÚBLICA/PATRIMONIO		
			GENERADO		

GOBIERNO CONSTITUCIONAL DEL ESTADO DE CHIAPAS
FOPROVEP

SISTEMA FIDEICOMISOS PUBLICOS ESTATALES 2020
ESTADO DE SITUACION FINANCIERA

Página 2 de 2
Fecha: 20/08/2020

AL 31 DE JULIO DE 2020

DESCRIPCION	2020	2019
<u>Resultados del Ejercicio (Ahorro/Desahorro)</u>	414,437.95	1,009,748.62
Resultados del Ejercicio (Ahorro/Desahorro)	414,437.95	1,009,748.62
<u>Resultados de Ejercicio Anteriores</u>	8,139,644.66	7,129,896.04
Resultados de Ejercicios Anteriores	8,139,644.66	7,129,896.04
<u>Revalúos</u>		
<u>Reservas</u>		
<u>Rectificaciones de Resultados de Ejercicios Anteriores</u>		
<u>EXCESO O INSUFICIENCIA EN LA ACTUALIZACIÓN DE LA HACIENDA PÚBLICA/PATRIMONIO</u>		
<u>Resultado por Posición Monetaria</u>		
<u>Resultados por Tenencia de Activos no Monetarios</u>		
TOTAL ACTIVO NO CIRCULANTES	4,010,398.27	4,010,398.27
TOTAL ACTIVO	18,284,081.70	14,150,435.98
TOTAL DE HACIENDA PÚBLICA / PATRIMONIO	17,773,165.69	13,443,273.78
TOTAL DE PASIVO Y HACIENDA PÚBLICA /	18,284,081.70	14,150,435.98


Lic. Wendy Gabriela Pérez Linares
Directora Operativa y Secretaria Técnica del Comité Técnico del FOPROVEP


Lic. Wendy Gabriela Pérez Linares
Directora Operativa y Secretaria Técnica del Comité Técnico del FOPROVEP

"Bajo protesta de decir verdad declaramos que los Estados Financieros y sus notas, son razonablemente correctos y son responsabilidad del emisor"

GOBIERNO CONSTITUCIONAL DEL ESTADO DE CHIAPAS
FOPROVEP

SISTEMA FIDEICOMISOS PUBLICOS ESTATALES 2020

ESTADO DE SITUACION FINANCIERA

Página 1 de 2
Fecha: 20/08/2020

DESCRIPCION	2020	2019	DESCRIPCION	2020	2019
-------------	------	------	-------------	------	------

ACTIVO			P A S I V O		
ACTIVO CIRCULANTE			PASIYO CIRCULANTE		
Efectivos y Equivalentes			Cuentas por Pagar a Corto Plazo	6,386.02	437,034.52
Derechos a Recibir Efectivo o Equivalentes			Documentos por Pagar a Corto Plazo		
Derechos a Recibir Bienes o Servicios			Porción a Corto Plazo de la Deuda Pública a Largo Plazo		
Inventarios			Títulos y Valores a Corto Plazo		
Almacenes			Pasivos Diferidos a Corto Plazo		
Estimación por Pérdida o Deterioro de Activos Circulantes			Fondos y Bienes de Terceros en Garantía y/o Administración a Corto Plazo		183,520.38
Otros Activos Circulantes			Provisiones a Corto Plazo	352,948.01	
TOTAL DE ACTIVOS CIRCULANTES			Otros Pasivos a Corto Plazo	352,948.01	
ACTIVO NO CIRCULANTE			TOTAL DE PASIVOS CIRCULANTES	359,334.03	620,554.90
Inversiones Financieras a Largo Plazo			PASIYO NO CIRCULANTE		
Derechos a Recibir Efectivo o Equivalentes a Largo Plazo			Cuentas por Pagar a Largo Plazo		
Bienes Inmuebles, Infraestructura y Construcciones en Proceso			Documentos por Pagar a Largo Plazo		
Bienes Muebles			Deuda Pública a Largo Plazo		
Activos Intangibles			Pasivos Diferidos a Largo Plazo	151,581.98	86,607.30
Depreciación, Deterioro y Amortización Acumulada de Bienes			Fondos y Bienes de Terceros en Garantía y/o Administración a Largo Plazo		
Activos Diferidos			Provisiones a Largo Plazo	151,581.98	
Estimación por Pérdida o Deterioro de Activos no Circulantes			TOTAL DE PASIVOS NO CIRCULANTES	151,581.98	86,607.30
Otros Activos no Circulantes			TOTAL DE PASIVO	510,916.01	707,162.20
			H A C I E N D A P Ú B L I C A / P A T R I M O N I O		
			HACIENDA PÚBLICA/PATRIMONIO CONTRIBUIDO		
			Aportaciones	9,219,083.08	5,303,629.12
			Donaciones de Capital		
			Actualización de la Hacienda Pública/Patrimonio		
			HACIENDA PÚBLICA/PATRIMONIO GENERADO		
			Resultados del Ejercicio (Ahorro/Desahorro)	414,437.95	1,009,748.62
			Resultados de Ejercicio Anteriores	8,139,644.66	7,129,896.04
			Revalúos		
			Reservas		
			Rectificaciones de Resultados de Ejercicios Anteriores		
			EXCESO O INSUFICIENCIA EN LA ACTUALIZACIÓN DE LA HACIENDA PÚBLICA/PATRIMONIO		
			Resultado por Posición Monetaria		
			Resultados por Tenencia de Activos no Monetarios		
			TOTAL DE HACIENDA PÚBLICA / PATRIMONIO	17,773,165.69	13,443,273.78
			TOTAL ACTIVO NO CIRCULANTES	4,010,398.27	4,010,398.27
			TOTAL ACTIVO	18,284,081.70	14,150,435.98
			TOTAL DE PASIVO Y HACIENDA PÚBLICA /	18,284,081.70	14,150,435.98


TOTAL ACTIVO

GOBIERNO CONSTITUCIONAL DEL ESTADO DE CHIAPAS
FOPROVEP

SISTEMA FIDEICOMISOS PUBLICOS ESTATALES 2020

ESTADO DE SITUACION FINANCIERA

Página 2 de 2
Fecha: 20/08/2020

DESCRIPCION	2020	2019	DESCRIPCION	2020	2019
-------------	------	------	-------------	------	------

Lic. Wendy Gabriela Pérez Linares

Directora Operativa y Secretaria Técnica del Comité Técnico del FOPROVEP

"Bajo protesta de decir verdad declaramos que los Estados Financieros y sus notas, son razonablemente correctos y son responsabilidad del emisor"

Lic. Wendy Gabriela Pérez Linares

Directora Operativa y Secretaria Técnica del Comité Técnico del FOPROVEP

GOBIERNO CONSTITUCIONAL DEL ESTADO DE CHIAPAS
FOPROVEP
SISTEMA FIDEICOMISOS PUBLICOS ESTATALES 2020

Estado de Actividades

Página 1 de 2

Fecha: 20/08/2020

DEL 01 DE ENERO AL 31 DE JULIO DE 2020

CUENTA	NOMBRE	2020	2019
INGRESOS Y OTROS BENEFICIOS			
Ingresos de Gestión			
Impuestos			
	Impuestos sobre los Ingresos		
	Impuestos sobre el Patrimonio		
	Impuestos sobre la Producción, el Consumo y las Transacciones		
	Impuestos al Comercio Exterior		
	Impuestos sobre Nóminas y Asimilables		
	Impuestos Ecológicos		
	Accesorios de Impuestos		
	Otros Impuestos		
	Impuestos no Comprendidos en la Ley de Ingresos Vigente,		
Cuotas y Aportaciones de Seguridad Social			
Contribuciones de Mejoras			
Derechos			
Productos			
Aprovechamientos			
Ingresos por Venta de Bienes y Prestación de Servicios			
Participaciones, Aportaciones, Convenios, Incentivos, Derivados			
	Participaciones		
	Aportaciones		
	Convenios		
	Incentivos Derivados de la Colaboración Fiscal		
	Fondos Distintos de Aportaciones		
Transferencias, Asignaciones, Subsidios y Subvenciones y Pensiones y J			
	Transferencias Internas y Asignaciones al Sector Público		
	Subsidios y Subvenciones		
	Pensiones y Jubilaciones		
	Transferencias del Fondo Mexicano del Petróleo para la		
OTROS INGRESOS Y BENEFICIOS			
	Ingresos Financieros	430,079.83	
	Intereses Ganados de Títulos, Valores y demás Instrumentos Financieros	429,699.35	
	Otros Ingresos Financieros	380.48	
	Incremento por Variación de Inventarios		
	Disminución del Exceso de Estimaciones por Pérdida o Deterioro		
	Otros Ingresos y Beneficios Varios	114,943.81	
TOTAL DE INGRESOS		<u>545,023.64</u>	<u>0.00</u>
GASTOS Y OTRAS PÉRDIDAS			



GOBIERNO CONSTITUCIONAL DEL ESTADO DE CHIAPAS
FOPROVEP
SISTEMA FIDEICOMISOS PUBLICOS ESTATALES 2020

Estado de Actividades

Página 2 de 2

Fecha: 20/08/2020

DEL 01 DE ENERO AL 31 DE JULIO DE 2020

CUENTA	NOMBRE	2020	2019
Gastos De Funcionamiento			
	Servicios Personales		
	Materiales y Suministros		
	Servicios Generales		
Transferencias, Asignaciones, Subsidios y Otras Ayudas			
	Transferencias Internas y Asignaciones al Sector Público		
	Transferencias al Resto del Sector Público		
	Subsidios y Subvenciones		
	Ayudas Sociales		
	Pensiones y Jubilaciones		
	Transferencias a Fideicomisos, Mandatos y Contratos Análogos		
	Transferencia a la Seguridad Social		
	Donativo		
	Transferencias al Exterior		
Participaciones y Aportaciones			
	Participaciones		
	Aportaciones		
	Convenios		
Intereses, Comisiones y Otros Gastos de la Deuda Pública			
Otros Gastos y Pérdidas Extraordinarias			
	Estimaciones, Depreciaciones, Deterioros, Obsolescencias, Disminución de Inventarios		
	Aumento por Insuficiencia de Estimaciones por Pérdida o		
	Otros Gastos	130,585.69	
	Resultado Integral de Financiamiento (RIF)		
	Otras Pérdidas		
Inversión Pública			
	Construcciones en Bienes no Capitalizable		
	TOTAL DE GASTOS Y OTRAS PÉRDIDAS	<u>130,585.69</u>	
	RESULTADOS DEL EJERCICIO (AHORRO/DESAHORRO)	<u>414,437.95</u>	

Lic. Wendy Gabriela Pérez Linares

Directora Operativa y Secretaria Técnica del Comité Técnico del FOPROVEP

Lic. Wendy Gabriela Pérez Linares

Directora Operativa y Secretaria Técnica del Comité Técnico del FOPROVEP

"Bajo protesta de decir verdad declaramos que los Estados Financieros y sus notas, son razonablemente correctos y son responsabilidad del emisor"

**GOBIERNO CONSTITUCIONAL DEL ESTADO DE CHIAPAS
FOPROVEP**

SISTEMA FIDEICOMISOS PÚBLICOS ESTATALES 2020

Estado de Variación en la Hacienda Pública

Página 1 de 1

Fecha: 20/08/2020

PERIODO: DEL 01 DE ENERO AL 31 DE JULIO DE 2020

Concepto	Hacienda Pública/Patrimonio Contribuido	Hacienda Pública/Patrimonio Generado de Ejercicios Anteriores	Hacienda Pública/Patrimonio Generado del Ejercicio	Exceso o Insuficiencia en la Actualización de la Hacienda Pública/Patrimonio	Total
Hacienda Pública/Patrimonio Contribuido Neto de 2019	5,303,629.12				5,303,629.12
Aportaciones	5,303,629.12				5,303,629.12
Donaciones de Capital					
Actualización de la Hacienda Pública/Patrimonio					
Hacienda Pública/Patrimonio Generado Neto de 2019		7,129,896.04	1,009,748.62		8,139,644.66
Resultados del Ejercicio (Ahorro/Desahorro)			1,009,748.62		1,009,748.62
Resultados de Ejercicios Anteriores		7,129,896.04			7,129,896.04
Revalúos					
Reservas					
Rectificaciones de Resultados de Ejercicios Anteriores					
Exceso o Insuficiencia en la Actualización de la Hacienda Pública / Patrimonio Neto de 2019					
Resultados por Posición Monetaria					
Resultado por Tenencia de Activos no Monetarios					
Hacienda Pública/Patrimonio Neto Final del Ejercicio 2019	5,303,629.12	7,129,896.04	1,009,748.62		13,443,273.78
Cambios en la Hacienda Pública/Patrimonio Contribuido Neto de 2020	3,915,453.96				3,915,453.96
Aportaciones	3,915,453.96				3,915,453.96
Donaciones de Capital					
Actualización de la Hacienda Pública/Patrimonio					
Variaciones de la Hacienda Pública/Patrimonio Generado Neto de 2020		1,009,748.62	(595,310.67)		414,437.95
Resultados del Ejercicio (Ahorro/Desahorro)			414,437.95		414,437.95
Resultados de Ejercicios Anteriores		1,009,748.62	(1,009,748.62)		
Revalúos					
Reservas					
Rectificaciones de Resultados de Ejercicios Anteriores					
Cambios en el Exceso o Insuficiencia en la Actualización de la Hacienda Pública/Patrimonio Neto de 2020					
Resultados por Posición Monetaria					
Resultados por Tenencia de Activos no Monetarios					
Hacienda Pública/Patrimonio Neto Final de 2020	9,219,083.08	8,139,644.66	414,437.95		17,773,165.69

Lic. Wendy Gabriela Pérez Linares

Lic. Wendy Gabriela Pérez Linares

Directora Operativa y Secretaria Técnica del Comité

Directora Operativa y Secretaria Técnica del Comité

"Bajo protesta de decir verdad declaramos que los Estados Financieros y sus notas, son razonablemente correctos y son responsabilidad del emisor"

"Bajo protesta de decir verdad declaramos que los Estados Financieros y sus notas, son razonablemente correctos y son responsabilidad del emisor"

DEL 01 DE ENERO AL 31 DE JULIO DE 2020

Descripción	Origen	Aplicación
ACTIVO		
Activo Circulante		
Efectivo y Equivalentes		4,133,645.72
Derechos a Recibir Efectivo o Equivalentes		
Derechos a Recibir Bienes o Servicios		
Inventarios		
Almacenes		
Estimación por Pérdidas o Deterioro de Activos Circulantes		
Otros Activos Circulantes		
Activo No Circulante		
Inversiones Financieras a Largo Plazo		
Derechos a Recibir Efectivo o Equivalentes a Largo Plazo		
Bienes Inmuebles, Infraestructura y Construcciones en Proceso		
Bienes Muebles		
Activos Intangibles		
Depreciación, Deterioro y Amortización Acumulada de Bienes		
Activos Diferidos		
Estimación por Pérdida o Deterioro de Activos no Circulantes		
Otros Activos no Circulantes		
PASIVO		
Pasivo Circulante		
Cuentas por Pagar a Corto Plazo		430,648.50
Documentos por Pagar a Corto Plazo		
Porción a Corto Plazo de la Deuda Pública a Largo Plazo		
Títulos y Valores a Corto Plazo		
Pasivos Diferidos a Corto Plazo		
Fondos y Bienes de Terceros en Garantía y/o Administración a Corto Plazo		183,520.38
Provisiones a Corto Plazo		
Otros Pasivos a Corto Plazo	352,948.01	
Pasivo No Circulante		
Cuentas a Pagar a Largo Plazo		
Documentos por Pagar a Largo Plazo		
Deuda Pública a Largo Plazo		
Pasivos Diferidos a Largo Plazo		
Fondos y Bienes de Terceros en Garantía y/o en Administración a Largo Plazo	64,974.68	
Provisiones a Largo Plazo		
HACIENDA PÚBLICA/PATRIMONIO		
Hacienda Pública/Patrimonio Contribuido		
Aportaciones	3,915,453.96	
Donaciones de Capital		
Actualización de la Hacienda Pública/Patrimonio		
Hacienda Pública/Patrimonio Generado		
Resultados del Ejercicio (Ahorro/Desahorro)		595,310.67
Resultados de Ejercicios Anteriores	1,009,748.62	
Revalúos		
Reservas		
Rectificación de Resultados de Ejercicios Anteriores		
Exceso o Insuficiencia en la Actualización de la Hacienda Pública/Patrimonio		
Resultados de la Posición Monetaria		
Resultados por Tenencia de Activos no Monetarios		

Lic. Wendy Gabriela Pérez Linares



Directora Operativa y Secretaria Técnica del Comité
Técnico del FOPROVEP

Lic. Wendy Gabriela Pérez Linares



Directora Operativa y Secretaria Técnica del Comité
Técnico del FOPROVEP

"Bajo protesta de decir verdad declaramos que los Estados Financieros y sus notas, son razonablemente correctos y son responsabilidad del emisor"

GOBIERNO CONSTITUCIONAL DEL ESTADO DE CHIAPAS
FOPROVEP
SISTEMA FIDEICOMISOS PUBLICOS ESTATALES 2020
ESTADO DE FLUJOS DE EFECTIVO

Página 1 de 1

Fecha: 20/08/2020

DEL 01 DE ENERO AL 31 DE JULIO DE 2020

CONCEPTO	2020	2019
Flujos de Efectivo de las Actividades de Operación		
Origen	545,023.64	
Impuestos		
Cuotas y Aportaciones de Seguridad Social		
Contribuciones de Mejoras		
Derechos		
Productos		
Aprovechamientos		
Ingresos por Venta de Bienes y Prestación de Servicios		
Participaciones, Aportaciones, Convenios, Incentivos Derivados de la Colaboración Fiscal y		
Fondos Distintos de Aportaciones		
Transferencias, Asignaciones, Subsidios y Subvenciones, y Pensiones y Jubilaciones		
Otros Orígenes de Operación	545,023.64	
Aplicación	130,585.69	
Servicios Personales		
Materiales y Suministros		
Servicios Generales		
Transferencias Internas y Asignaciones al Sector Público		
Transferencias al Resto del Sector Público		
Subsidios y Subvenciones		
Ayudas Sociales		
Pensiones y Jubilaciones		
Transferencias a Fideicomisos, Mandatos y Contratos Análogos		
Transferencias a la Seguridad Social		
Donativos		
Transferencias al Exterior		
Participaciones		
Aportaciones		
Convenios		
Otras Aplicaciones de Operación	130,585.69	
Flujos Netos de Efectivo por Actividades de Operación	414,437.95	
Flujo de Efectivo de las Actividades de Inversión		
Origen	3,915,453.96	
Bienes Inmuebles, Infraestructura y Construcciones en Proceso		
Bienes Muebles		
Otros Orígenes de Inversión	3,915,453.96	
Aplicación		
Bienes Inmuebles, Infraestructura y Construcciones en Proceso		
Bienes Muebles		
Otras Aplicaciones de Inversión		
Flujos Netos de Efectivo por Actividades de Inversión	3,915,453.96	
Flujos de Efectivo de las Actividades de Financiamiento		
Origen	663,091.75	
Endeudamiento Neto		
Interno		
Externo		
Otros Orígenes de Financiamiento		
Aplicación		
Servicios de la Deuda		
Interno		
Externo		
Otras Aplicaciones de Financiamiento		
Flujos Netos de Efectivo de las Actividades de Financiamiento	663,091.75	
Incremento/Disminución Neta en el Efectivo y Equivalentes al Efectivo	4,992,983.66	
Efectivo y Equivalentes al Efectivo al Inicio del Ejercicio	10,140,037.71	
Efectivo y Equivalentes al Efectivo al Final del Ejercicio	14,273,683.43	

Lic. Wendy Gabriela Pérez Linares

Lic. Wendy Gabriela Pérez Linares

Directora Operativa y Secretaria Técnica del Comité Técnico
del FOPROVEP

Directora Operativa y Secretaria Técnica del Comité Técnico
del FOPROVEP

"Bajo protesta de decir verdad declaramos que los Estados Financieros y sus notas, son razonablemente correctos y son
responsabilidad del emisor"

GOBIERNO CONSTITUCIONAL DEL ESTADO DE CHIAPAS
FOPROVEP
SISTEMA FIDEICOMISOS PUBLICOS ESTATALES 2020
ESTADO ANALÍTICO DEL ACTIVO

Página 1 de 1

Fecha: 20/08/2020

DEL 01 DE ENERO AL 31 DE JULIO DE 2020

No. Cta	Concepto	Saldo Inicial (SI)	Cargos del Periodo	Abonos del Periodo	Saldo Final (SF)	Variación del Periodo (SF-SI)
11	Activo Circulante	<u>10,140,037.71</u>	<u>8,222,232.27</u>	<u>4,088,586.55</u>	<u>14,273,683.43</u>	<u>4,133,645.72</u>
111	Efectivo y Equivalentes	10,140,037.71	8,222,232.27	4,088,586.55	14,273,683.43	4,133,645.72
1113	Bancos/Dependencias y Otros	10,140,037.71	7,134,764.65	3,319,424.52	13,955,377.84	3,815,340.13
1115	Fondos con Afectación Específica		1,087,467.62	769,162.03	318,305.59	318,305.59
112	Derechos a Recibir Efectivo o Equivalentes					
113	Derechos a Recibir Bienes o Servicios					
114	Inventarios					
115	Almacenes					
119	Otros Activos Circulantes					
12	Activo No Circulante	<u>4,010,398.27</u>			<u>4,010,398.27</u>	
121	Inversiones Financieras a Largo Plazo					
122	Derechos a Recibir Efectivo o Equivalentes a Largo Plazo	3,548,702.07			3,548,702.07	
1222	Deudores Diversos a Largo Plazo	3,548,702.07			3,548,702.07	
123	Bienes Inmuebles, Infraestructura y Construcciones en Proceso					
124	Bienes Muebles	414,883.65			414,883.65	
1241	Mobiliario y Equipo de Administración	166,651.40			166,651.40	
1242	Mobiliario y Equipo Educativo y Recreativo	8,941.25			8,941.25	
1244	Vehículos y Equipo de Transporte	239,291.00			239,291.00	
125	Activos Intangibles	46,812.55			46,812.55	
1254	Licencias	46,812.55			46,812.55	
126	Depreciación, Deterioro y Amortización Acumulada de Bienes					
127	Activos Diferidos					

Lic. Wendy Gabriela Pérez Linares



Directora Operativa y Secretaria Técnica del Comité Técnico del FOPROVEP

Lic. Wendy Gabriela Pérez Linares



Directora Operativa y Secretaria Técnica del Comité Técnico del FOPROVEP

"Bajo protesta de decir verdad declaramos que los Estados Financieros y sus notas, son razonablemente correctos y son responsabilidad del emisor"

GOBIERNO CONSTITUCIONAL DEL ESTADO DE CHIAPAS
FOPROVEP
SISTEMA FIDEICOMISOS PUBLICOS ESTATALES 2020
ESTADO ANALÍTICO DEL ACTIVO

Página 1 de 1

Fecha: 20/08/2020

DEL 01 DE ENERO AL 31 DE JULIO DE 2020

Concepto	Saldo Inicial (SI)	Cargos del Periodo	Abonos del Periodo	Saldo Final (SF)	Variación del Periodo (SF-SI)
Activo Circulante	\$10,140,037.71	\$8,222,232.27	\$4,088,586.55	\$14,273,683.43	\$4,133,645.72
Efectivo y Equivalentes	10,140,037.71	8,222,232.27	4,088,586.55	14,273,683.43	4,133,645.72
Derechos a Recibir Efectivo o Equivalentes					
Derechos a Recibir Bienes o Servicios					
Inventarios					
Almacenes					
Otros Activos Circulantes					
Activo No Circulante	\$4,010,398.27	\$0.00	\$0.00	\$4,010,398.27	\$0.00
Inversiones Financieras a Largo Plazo					
Derechos a Recibir Efectivo o Equivalentes a Largo Plazo	3,548,702.07			3,548,702.07	
Bienes Inmuebles, Infraestructura y Construcciones en Proceso					
Bienes Muebles	414,883.65			414,883.65	
Activos Intangibles	46,812.55			46,812.55	
Depreciación, Deterioro y Amortización Acumulada de Bienes					
Activos Diferidos					

Lic. Wendy Gabriela Pérez Linares

Directora Operativa y Secretaria Técnica del Comité Técnico del FOPROVEP

Lic. Wendy Gabriela Pérez Linares

Directora Operativa y Secretaria Técnica del Comité Técnico del FOPROVEP

"Bajo protesta de decir verdad declaramos que los Estados Financieros y sus notas, son razonablemente correctos y son responsabilidad del emisor"



NOTAS DE DESGLOSE

NOTAS AL ESTADO DE SITUACIÓN FINANCIERA

El Estado de Situación Financiera muestra la posición financiera del Fideicomiso Fondo de Protección Para Vehículos del Poder Ejecutivo Estatal "FOPROVEP", valuados y elaborados de acuerdo con los Postulados Básicos de Contabilidad Gubernamental, Normas y Metodología para la Emisión de Información Financiera y Estructura de los Estados Financieros del Ente Público y Característica de sus Notas, emitidos por el Consejo Nacional de Armonización Contable (CONAC), el cual refleja los bienes y derechos que se clasifican en rubros de acuerdo a su disponibilidad de liquidez al igual que sus obligaciones o compromisos, agrupándolas con relación a su exigibilidad.

ACTIVO

El activo se compone de los fondos, valores, derechos y bienes cuantificados en términos monetarios, los cuales dispone el Fideicomiso Fondo de Protección Para Vehículos del Poder Ejecutivo Estatal "FOPROVEP", para la operatividad y la prestación de servicios públicos, este se integra como sigue:

Circulante

Efectivo y Equivalentes

El rubro de efectivo y equivalentes al 31 de Julio del 2020, asciende a **\$14,273,683.43** el cual representa el 100 por ciento del total de activo circulante, se integra por el saldo del patrimonio del Fideicomiso para cubrir los daños ocasionados por los vehículos en propiedad o posesión del Poder Ejecutivo, pago de Impuestos y otras contribuciones, costo de nóminas del personal adscrito a la Dirección Operativa del FOPROVEP y gastos menores, emergentes que sean estrictamente indispensables para el buen funcionamiento y desempeño de las actividades del Fideicomiso.

CONCEPTO	2020	2019
Efectivo	0.00	0.00
Bancos/Dependencias y Otros	13,955,377.84	10,140,037.71
Fondos con Afectación Especifica	318,305.59	0.00
Suma	\$ 14,273,683.43	\$ 10,140,037.71

No Circulante

Derechos a Recibir Efectivo o Equivalente a Largo Plazo

Este rubro del activo asciende a **\$3,548,702.07**, el cual representa el 88.5 por ciento del total del activo no circulante se integra por adeudos de primas de aseguramiento de ejercicios anteriores; cabe señalar que mediante acuerdo número 25 de la Primera Sesión Ordinaria, celebrada el día 22 de enero del 2020, el Comité Técnico autorizo la integración del grupo interno de trabajo para analizar y evaluar la documentación e instruyo a la Secretaria Técnica realizar los trámites pertinentes para la depuración del saldo de la cuenta Deudores Diversos a Largo Plazo.



GOBIERNO CONSTITUCIONAL DEL ESTADO DE CHIAPAS
FONDO DE PROTECCIÓN PARA VEHÍCULOS
DEL PODER EJECUTIVO ESTATAL "FOPROVEP"
SISTEMA CONTABLE 2020
NOTAS A LOS ESTADOS FINANCIEROS
DEL 1o. DE ENERO AL 31 DE JULIO DEL 2020

CONCEPTO	VENCIMIENTO (DÍAS)	2020	2019
Deudores Diversos a Largo Plazo			
Por servicios	≤ 365	3,548,702.07	3,548,702.07
	Suma	\$ 3,548,702.07	\$ 3,548,702.07

Bienes Muebles

Este rubro representa los bienes muebles que son propiedad del Fondo de Protección para Vehículos del Poder Ejecutivo Estatal (FOPROVEP), que fueron adquiridos con recursos del patrimonio del Fideicomiso como son: Mobiliario y Equipo de Administración, Mobiliario y Equipo Educacional y Recreativo, Vehículos y Equipo de Transporte, que son básicos para la operatividad del mismo

Al 31 de Julio del 2020, este rubro asciende a **\$414,883.65** que representa el 10.3 por ciento del activo no circulante.

CONCEPTO	2020	2019
Mobiliario y Equipo de Administración	166,651.40	166,651.40
Mobiliario y Equipo Educacional y Recreativo	8,941.25	8,941.25
Vehículos y Equipo de Transporte	239,291.00	239,291.00
Suma	\$ 414,883.65	\$ 414,883.65

Activos Intangibles

Este rubro representa el monto de derechos por el uso de Licencias Informáticas e Intelectuales, y que son propiedad del Fondo de Protección para Vehículos del Poder Ejecutivo Estatal (FOPROVEP), los cuales fueron adquiridos con recursos del patrimonio del fideicomiso. Al 31 de Julio del 2020, este rubro asciende a **\$46,812.55** que representa el 1.2 por ciento del activo no circulante.

CONCEPTO	2020	2019
Licencias	46,812.55	46,812.55
Suma	\$ 46,812.55	\$ 46,812.55



PASIVO

Es el conjunto de cuentas que permite el registro de las obligaciones contraídas por el Fondo de Protección para Vehículos del Poder Ejecutivo Estatal (FOPROVEP), para el desarrollo de sus funciones y la prestación de los servicios públicos. Al 31 de Julio del 2020, los estados financieros reflejan principalmente pasivo circulante o corto plazo, es decir, aquellas obligaciones en que la exigibilidad de pago es menor a un año, así también, pasivo no circulante o a largo plazo que representa las obligaciones con vencimiento posterior a un año.

Circulante

Cuentas por Pagar a Corto Plazo

Al 31 de Julio del 2020, este rubro asciende a **\$6,386.02** el cual representa el **1.8** por ciento del total del pasivo circulante. Se integra por los adeudos a proveedores del ejercicio 2019, las retenciones del 2% de Impuesto Sobre Nómina retenido a proveedores y prestadores de servicios, y del 6% de contribución adicional, que serán enterados a la Secretaría de Hacienda en el mes de septiembre del 2020.

CONCEPTO	VENCIMIENTO (DÍAS)	2020	2019
Proveedores por Pagar a Corto Plazo	≤ 365	6,301.12	434,990.56
Retenciones y Contribuciones por Pagar a Corto Plazo	< 365	84.90	2,043.96
	Suma	\$ 6,386.02	\$ 437,034.52

Otros Pasivos a Corto Plazo

Este rubro asciende a **\$352,948.01** que representa el **98.2** por ciento del total del pasivo circulante y representan los depósitos realizados a la cuenta del Fideicomiso en el periodo que se informa y que no han sido identificados, los cuales se reclasificaran a la cuenta correspondiente una vez que se cuente con la ficha de depósito.

CONCEPTO	NATURALEZA	2020	2019
Otros Pasivos Circulantes	Acreedora	352,948.01	0.00
	Suma	\$352,948.01	\$ 0.00

No Circulante

Cuentas por Pagar a Largo Plazo

Fondos y Bienes de Terceros en Garantía y/o Administración a Largo Plazo

Al 31 de Julio del 2020, este rubro asciende a **\$151,581.98** que representa el 100 por ciento del total del pasivo no circulante y corresponde a las obligaciones con terceros correspondiente a ejercicios anteriores.

CONCEPTO	NATURALEZA	2020	2019
Fondos en Administración a Largo Plazo			
Obligaciones con Ingresos Propios			
Acreeedores	Acreeedora	151,581.98	86,607.30
	Suma	\$151,581.98	\$ 86,607.30

NOTAS AL ESTADO DE ACTIVIDADES

El Estado de Actividades refleja el ahorro o (Desahorro), entre el saldo total de los ingresos captados y el saldo total de los gastos incurridos por el Fondo de Protección para Vehículos del Poder Ejecutivo Estatal (FOPROVEP), en el periodo que se informa que para el caso es del 01 de enero al 31 de Julio del 2020, sin considerar la inversión física en Bienes Muebles e Inmuebles, Infraestructura y Construcciones en Proceso. De esta forma el estado de actividades refleja un ahorro por **\$414,437.95**

Otros Ingresos y Beneficios

Este rubro está integrado por los ingresos obtenidos de las cuentas 4311 Intereses Ganados de Títulos, Valores y demás Instrumentos Financieros, que corresponde a la plusvalía de los títulos en sociedades de inversión en los que la Fiduciaria HSBC México, S.A., tiene invertido el patrimonio del Fideicomiso, 4319 Otro Ingresos Financieros y 4399 Otros Ingresos y Beneficios Varios, ingresos obtenidos por concepto del pago del 5% y 10% de deducibles por el costo de los siniestros que cubren los Organismos Públicos, a saber:

CONCEPTO	NATURALEZA	2020	2019
Otros Ingresos y Beneficios			
Intereses Ganados de Títulos, Valores y demás Instrumentos Financieros	Acreeedora	429,699.35	948,084.85
Otros Ingresos Financieros		380.48	
Otros Ingresos y Beneficios Varios	Acreeedora	114,943.81	278,685.49
Total		\$ 545,023.64	\$ 1,226,770.34





Gastos y Otras Pérdidas

Los gastos y otras pérdidas lo integran todas las erogaciones realizadas en la operatividad, principalmente en la cuenta 5599 Otros Gastos Varios.

CONCEPTO	2020	2019
Gastos y Otras Pérdidas		
Otros Gastos y Pérdidas Extraordinarias		
Otros Gastos Varios	\$ 130,585.59	\$ 217,021.72
Total de Gastos y Otras Pérdidas	\$ 130,585.69	\$ 217,021.72

Del total de los Gastos y Otras Pérdidas, se explican aquellas que en lo individual representan el 10 por ciento o más, de la totalidad de las mismas, para el caso la cuenta de Otros Gastos Varios representa el 100 por ciento con un importe de \$130,585.69 que corresponde a los cargos por Honorarios Fiduciarios y Comisiones Bancarias, pagados por el Fideicomiso Fondo de Protección para Vehículos del Poder Ejecutivo Estatal (FOPROVEP), correspondiente al 31 de Julio del 2020.

NOTAS AL ESTADO DE VARIACIÓN EN LA HACIENDA PÚBLICA

La Hacienda Pública representa el importe de los bienes y derechos, que son propiedad del Fondo de Protección para Vehículos del Poder Ejecutivo Estatal (FOPROVEP) dicho importe es modificado principalmente por el resultado positivo obtenido al período que se informa el cual asciende a \$414,437.95

El Estado de Variación en la Hacienda Pública muestra las modificaciones o cambios realizados en la Hacienda Pública. Al 31 de Julio del 2020, se obtuvo un saldo de \$17,773,165.69

Así también, es modificado por el aumento o disminución al patrimonio, derivado del registro de movimientos realizados durante el periodo que se informa. A la fecha que se informa la modificación neta positiva al patrimonio es de \$4,329,891.91

CONCEPTO	2020	2019
Patrimonio Contribuido		
Aportaciones	9,219,083.08	5,303,629.12
Patrimonio Generado		
Resultados del Ejercicio (Ahorro/Desahorro)	414,437.95	1,009,748.62
Resultados de Ejercicios Anteriores	8,139,644.66	7,129,896.04
Suma	\$17,773,165.69	\$ 13,443,273.78



Patrimonio Contribuido

Aportaciones

El importe de \$9,219,083.08 corresponde a las aportaciones recibidas por los Organismos Públicos que conforman el Poder Ejecutivo Estatal, por el pago de primas de aseguramiento del parque vehicular y a la enajenación de vehículos oficiales y particulares dictaminados como pérdida total, recurso que es destinado para cubrir los gastos de operación del Fideicomiso.

CONCEPTO	NATURALEZA	2020	2019
Patrimonio Contribuido			
Aportaciones	Acreedora	9,219,083.08	5,303,629.12
	Suma	\$ 9,219,083.08	\$ 5,303,629.12

Patrimonio Generado

Resultados del Ejercicio (Ahorro/Desahorro)

El resultado positivo obtenido al periodo que se informa asciende a \$414,437.95 y representa la disponibilidad financiera para cubrir gastos de operación y/o inversión.

CONCEPTO	PROCEDENCIA	2020	2019
Patrimonio Generado			
Resultados del Ejercicio (Ahorro/Desahorro)	Ingresos y Otros Beneficios menos Gastos y Otras Pérdidas	414,437.95	1,009,748.62
	Suma	\$ 414,437.95	\$ 1,009,748.62

Resultados de Ejercicios Anteriores

Este rubro se integra principalmente por saldos de años anteriores, así como, por el traspaso del resultado del ejercicio anterior, efectuado al inicio del presente ejercicio.

CONCEPTO	PROCEDENCIA	2020	2019
Patrimonio Generado			
Resultados de Ejercicios Anteriores	Traspaso de saldos	8,139,644.66	7,129,896.04
	Suma	\$ 8,139,644.66	\$ 7,129,896.04



NOTAS AL ESTADO DE FLUJOS DE EFECTIVO

1.- El análisis de los saldos inicial y final que figuran en la última parte del Estado de Flujos de Efectivo en la cuenta de efectivo y equivalentes es como sigue:

Efectivo y Equivalentes

CUENTAS	EJERCICIO 2020	EJERCICIO 2019
Bancos/Dependencias y Otros	14,273,683.43	10,140,037.71
Total de Efectivo y Equivalentes	\$ 14,273,683.43	\$ 10,140,037.71

2.- Al 31 de Julio del 2020, no se realizaron adquisiciones de bienes muebles e inmuebles.

3.- Conciliación de los Flujos de Efectivo Netos de las Actividades de Operación y la cuenta de Ahorro/Desahorro antes de Rubros Extraordinarios.

CONCEPTO	EJERCICIO 2020	EJERCICIO 2019
Ahorro/Desahorro antes de Rubros Extraordinarios	545,023.64	1,226,770.34
<i>Movimientos de partidas (o rubros) que no afectan el efectivo</i>		
Otros Gastos Varios	130,585.69	217,021.72
Flujos de Efectivo Netos de las Actividades de Operación	\$ 414,437.95	\$ 1,009,748.62

CONCILIACIÓN ENTRE LOS INGRESOS PRESUPUESTARIOS Y CONTABLES CORRESPONDIENTE DEL 1 DE ENERO AL 31 DE JULIO DEL 2020 (Pesos)

Total de Ingresos Presupuestarios	
Más Ingresos Contables No Presupuestarios	545,023.64
Ingresos Financieros	
Incremento por Variación de Inventarios	
Disminución del Exceso de Estimaciones por Pérdida o Deterioro u Obsolescencia	
Disminución del Exceso de Provisiones	
Otros ingresos y Beneficios Varios	430,079.83
Otros Ingresos Contables no Presupuestarios	114,943.81
Menos Ingresos Presupuestarios No Contables	
Aprovechamientos Patrimoniales	
Ingresos Derivados de Financiamientos	
Otros ingresos Presupuestarios no Contables	
Total de Ingresos Contables	\$ 545,023.64



GOBIERNO CONSTITUCIONAL DEL ESTADO DE CHIAPAS
FONDO DE PROTECCIÓN PARA VEHÍCULOS
DEL PODER EJECUTIVO ESTATAL "FOPROVEP"
SISTEMA CONTABLE 2020
NOTAS A LOS ESTADOS FINANCIEROS
DEL 1o. DE ENERO AL 31 DE JULIO DEL 2020

CONCILIACIÓN ENTRE LOS EGRESOS PRESUPUESTARIOS Y LOS GASTOS CONTABLES CORRESPONDIENTE DEL 1 AL 31 DE JULIO DEL 2020 (Pesos)	
Total de Egresos Presupuestarios	
Menos Egresos Presupuestarios No Contables	
Materias Primas y Materiales de Producción y Comercialización	
Materiales y Suministros	
Mobiliario y Equipo de Administración	
Mobiliario y Equipo Educativo y Recreativo	
Equipo e Instrumental Médico y de Laboratorio	
Vehículos y Equipo de Transporte	
Equipo de Defensa y Seguridad	
Maquinaria, Otros Equipos y Herramientas	
Activos Biológicos	
Bienes Inmuebles	
Activos Intangibles	
Obra Pública en Bienes de Dominio Público	
Obra Pública en Bienes Propios	
Acciones y Participaciones de Capital	
Compra de Títulos y Valores	
Concesión de Préstamos	
Inversiones en Fideicomisos, Mandatos y Otros Análogos	
Provisiones para Contingencias y Otras Erogaciones Especiales	
Amortización de la Deuda Pública	
Adeudos de Ejercicios Fiscales Anteriores (ADEFAS)	
Otros Egresos Presupuestarios No Contables	
Más Gastos Contables No Presupuestarios	130,585.69
Estimaciones, Depreciaciones, Deterioros, Obsolescencia y Amortizaciones	
Provisiones	
Disminución de Inventarios	
Aumento por Insuficiencia de Estimaciones por Pérdida o Deterioro u Obsolescencia	
Aumento por Insuficiencia de Provisiones	
Otros Gastos	130,585.69
Otros Gastos Contables No Presupuestarios	
Total de Gastos Contables	\$ 130,585.69

Cuy



NOTAS DE MEMORIA (CUENTAS DE ORDEN)

Las cuentas de orden se utilizan para registrar los movimientos de valores que no afecten o modifiquen el balance del Fideicomiso Fondo de Protección para Vehículos del Poder Ejecutivo Estatal (FOPROVEP), sin embargo, su incorporación en libros es necesaria con fines de recordatorio contable, de control y en general sobre los aspectos administrativos, o bien, para consignar sus derechos o responsabilidades contingentes que puedan, o no, presentarse en el futuro.

Al 31 de Julio del 2020, las cuentas que se manejan para efectos de estas Notas son las siguientes:

CONCEPTO	2020
Cuentas de Orden Contables y Presupuestarias	<u>\$ 0.00</u>
Contables	
Valores	
Emisión de Obligaciones	
Avales y Garantías	
Juicios	
Contratos para Inversión Mediante Proyectos para Prestación de Servicios (PPS) y Similares	
Bienes en Concesionados o en Comodato	
Presupuestarias	
Cuentas de Ingresos	<u>\$ 0.00</u>
Cuentas de Egresos	\$ 0.00

- Contables.- No presenta movimientos a la fecha.
- Presupuestarias.- No presenta movimientos a la fecha.



NOTAS DE GESTIÓN ADMINISTRATIVA

1.- Introducción

El Fondo de Protección para Vehículos del Poder Ejecutivo Estatal (FOPROVEP); es un Fideicomiso Público sin personalidad jurídica cuyo patrimonio es administrado por una institución Fiduciaria y sus fines se realizan a través de un órgano administrativo denominado Dirección Operativa del FOPROVEP que opera con recursos del patrimonio del fideicomiso de conformidad a lo establecido en la cláusula tercera, cuarta y novena inciso c) del contrato de Fideicomiso No. 223999 y las Reglas de Operación.

El Fondo de Protección para Vehículos del Poder Ejecutivo Estatal (FOPROVEP) es el Fideicomiso público el cual tiene como fin constituirse en un fondo en el cual se administren los recursos destinados por el Fideicomitente, para atender todos aquellos siniestros en los que se vean involucrados vehículos propiedad del Poder Ejecutivo Estatal cuya protección se encuentra respalda con los recursos que integran el patrimonio del fideicomiso

Misión

Lograr operar como una aseguradora de cobertura amplia, con los servicios necesarios para atender con calidad, eficiencia y eficacia los siniestros ocurridos a los vehículos propiedad del Poder Ejecutivo Estatal, en apego a las disposiciones normativas vigentes.

Visión

Ser el organismo público que administre los recursos destinados a cubrir el costo de las reparaciones por siniestro a los vehículos del Poder Ejecutivo Estatal y daños a terceros que estos ocasionen, tanto en sus bienes como en sus personas, actuando de manera similar a una institución aseguradora, con la finalidad de preservar el parque vehicular de los organismos públicos que conforman el Poder Ejecutivo Estatal, como una alternativa menos onerosa.

2.- Panorama Económico y Financiero

La situación económica y financiera de Fondo de Protección para Vehículos del Poder Ejecutivo Estatal (FOPROVEP); fue aceptable durante el ejercicio; debido a que fueron tomados en cuenta todos los lineamientos y normas emitidos por el Consejo Nacional de Armonización Contable (CONAC).

3.- Autorización e Historia

a) Fecha de Creación

- Fondo de Protección para Vehículos Propiedad del Poder Ejecutivo Estatal (FOPROVEP); fue creado el 27 de abril de 2005, mediante publicación Número 1985-A-2005-B en el periódico oficial Número 300-2da. Sección.
- Con fecha 20 de febrero de 2006 se suscribe el contrato de Fideicomiso 223999 con la Fiduciaria HSBC México, S.A.



GOBIERNO CONSTITUCIONAL DEL ESTADO DE CHIAPAS
FONDO DE PROTECCIÓN PARA VEHÍCULOS
DEL PODER EJECUTIVO ESTATAL "FOPROVEP"
SISTEMA CONTABLE 2020
NOTAS A LOS ESTADOS FINANCIEROS
DEL 1o. DE ENERO AL 31 DE JULIO DEL 2020

- Mediante publicación 1991-A-2005 en el periódico oficial número 301-2da Sección de fecha 04 de mayo de 2006 bis se dan a conocer una fe de erratas referente al nombre del Fideicomiso de nueva creación.
- Mediante publicación 1993-A-2005 en el periódico oficial número 302 de fecha 11 de mayo de 2006 se dio a conocer la modificación al artículo sexto transitorio referente a la entrada en vigor del nuevo fideicomiso.
- Con fecha 09 de agosto de 2006 en el periódico oficial No. 376 se publican las Reglas de Operación del Fondo de Protección para Vehículos Propiedad del Poder Ejecutivo Estatal FOPROVEP.
- Con fecha 10 de Agosto del año 2006, mediante Dictamen Técnico SA/SUBDAT/DDA/246/2006 se autoriza la plantilla de la Coordinación Operativa del FOPROVEP con recursos del Patrimonio del Fideicomiso del Fondo de Protección para Vehículos Propiedad del Poder Ejecutivo Estatal con el objeto de que cuente con una estructura organizacional acorde a las necesidades actuales para mejorar los servicios que en el ámbito de su competencia le corresponda el cual fue aprobada en la Sesión de Instalación del H. Comité Técnico del FOPROVEP de fecha 16 de agosto de 2006.
- Con fecha 24 de diciembre de 2008, a través del Periódico Oficial Número 132 2da. Sección, fue publicado el Decreto Numero 19 por el que se reforman, adicionan y derogan diversas disposiciones de la Ley Orgánica de la Administración Pública del Estado de Chiapas, en el cual se estableció que los recursos humanos, materiales y financieros además de los compromisos y procedimientos que a la entrada en vigor del presente Decreto, hubiere contraído, tenga asignados o le correspondan a la Dirección Operativa de Protección para Vehículos Propiedad del Poder Ejecutivo Estatal, así como las atribuciones y referencias que otras leyes y disposiciones le asignen, serán transferidos, asumidos y se entenderán conferidos a la Secretaría de Hacienda.
- Posteriormente se reforman y adicionan disposiciones del acuerdo que crea el fideicomiso del Fondo de Protección para Vehículos Propiedad del Poder Ejecutivo Estatal en el Periódico Oficial Número 403, de fecha 17 de agosto de 2013 con publicación Número 143-A-2013.
- Con fecha 15 de enero de 2015 se suscribe el convenio de modificación al contrato de Fideicomiso 223999.
- En el Periódico Oficial Número 291-5ª. Sección, de fecha 19 de abril de 2017 con publicación Número 1862-A-2017/1, se reforman la denominación del Acuerdo, los artículos 1º, 2º, la fracción V y el último párrafo del artículo 5º, el artículo 6º, el tercer párrafo del artículo 7º, el primer párrafo del artículo 9º, y el artículo 13, todos del Acuerdo por el que se autoriza la Constitución de un Fideicomiso Público de Inversión y Administración, al que se le denominará Fondo de Protección para Vehículos Propiedad del Poder Ejecutivo Estatal", para quedar redactados de la forma siguiente: acuerdo por el que se autoriza la constitución del fideicomiso público de inversión y administración, al que se le denominará "Fondo de Protección para Vehículos del Poder Ejecutivo Estatal"



b) Principales Cambios en su Estructura

Con las reformas y adiciones de diversas disposiciones del acuerdo que crea el fideicomiso del Fondo de Protección para Vehículos del Poder Ejecutivo Estatal en el Periódico Oficial Número 403, de fecha 17 de agosto de 2013 con publicación Número 143-A-2013 la Coordinación Operativa del FOPROVEP pasa a ser Dirección Operativa del FOPROVEP con las mismas funciones.

Con fecha 16 de junio de 2016, entró en vigor el Dictamen No. OM/DGRH/DEO/116/2016 referente a la Reestructuración Orgánica de la Oficialía Mayor del Estado de Chiapas, la cual fue creada según Decreto publicado en el Periódico Oficial Número 226, indicándose en sus artículos tercero, cuarto y quinto transitorio que los recursos humanos, materiales y financieros además de los compromisos y procedimientos que a la entrada en vigor del presente Decreto, hubiere contraído, tenga asignados o le correspondan a la Subsecretaría de Administración dentro de la cual se encuentra la Dirección Operativa de Protección para Vehículos del Poder Ejecutivo Estatal, así como las atribuciones y referencias que otras leyes y disposiciones le asignen, serán transferidos, asumidos y se entenderán conferidos a la Oficialía Mayor del Estado de Chiapas, iniciándose a partir de 30 de agosto de 2016.

4.- Organización y Objeto Social

a) Objeto Social

El Fondo de Protección para Vehículos del Poder Ejecutivo Estatal (FOPROVEP); fue creado para administrar los recursos destinados a cubrir las reparaciones a vehículos oficiales y daños a terceros que ocasionen éstos en sus bienes y/o personas, fungiendo como una aseguradora y teniendo como finalidad primordial proteger y preservar el parque vehicular de los Organismos Públicos que conforman el Poder Ejecutivo del Estado como una alternativa menos onerosa.

b) Principales Actividades

- Administrar los recursos destinados a cubrir las reparaciones a vehículos oficiales y daños a terceros que ocasionen éstos en sus bienes y/o personas.
- Autorizar el aseguramiento de los vehículos propiedad del Poder Ejecutivo Estatal.
- Autorizar y asignar a los proveedores y talleres de servicios para la reparación de los vehículos oficiales y terceros afectados por estos, derivado de la ocurrencia de un siniestro.
- Integrar los expedientes de siniestros para que sean analizados y aprobados por el H. Comité Técnico.
- Instruir a la Fiduciaria mediante cartas instrucción, el pago a los proveedores de bienes y prestadores de servicios una vez autorizados por el H. Comité Técnico del Fondo de Protección para Vehículos del Poder Ejecutivo Estatal.
- Integrar la información financiera mensual y trimestral conforme a la Normatividad Vigente aplicable a los Fideicomisos Públicos.
- Suscribir contratos con personas físicas, morales y prestadoras de servicios.

c) Ejercicio Fiscal 2020

d) Régimen Jurídico (No aplica)



e) Consideraciones Fiscales del Ente

Las obligaciones fiscales se atienden conforme a lo dispuesto por el Artículo 419 del Código de la Hacienda Pública para el Estado de Chiapas vigente, el cual a la letra establece:

Artículo 419.- Para efectos administrativos, la Dependencia Coordinadora de Sector a través del área respectiva, será los responsable que los fideicomisos públicos estatales cumplan con las obligaciones fiscales que se generen por su operación, coadyuvando para tales efectos con la institución fiduciaria.

f) Estructura Organizacional Básica

(No aplica)

g) Fideicomisos, Mandatos y Análogos de los cuales es Fideicomitente o Fideicomisario

(No Aplica)

5.- Bases de Preparación de los Estados Financieros

Para llevar a cabo la preparación de los Estados Financieros del presente ejercicio se consideró lo siguiente:

- a) Si se ha observado la normatividad emitida por el CONAC y las disposiciones legales aplicables. Se ha observado en cierta medida la Normatividad emitida por el CONAC y la Ley General de Contabilidad Gubernamental (LGCG), para la emisión de los estados financieros.
- b) La normatividad aplicada para el reconocimiento, valuación y revelación de los diferentes rubros de la información financiera, así como las bases de medición utilizadas para la elaboración de los estados financieros; por ejemplo: costo histórico, valor de realización, valor razonable, valor de recuperación o cualquier otro método empleado y los criterios de aplicación de los mismos. Todas las cuentas que afectan económicamente al Fondo de Protección para Vehículos del Poder Ejecutivo Estatal (FOPROVEP), están cuantificados en términos monetarios y se registran al costo histórico. El costo histórico de las operaciones corresponde al monto erogado para su adquisición conforme a la documentación contable original justificativa y comprobatoria.
- c) Postulados básicos.

Las bases de preparación de los estados financieros del Fondo de Protección para Vehículos del Poder Ejecutivo Estatal, aplican los postulados básicos siguientes:

- 1.- Sustancia Económica
- 2.- Entes Públicos
- 3.- Existencia Permanente
- 4.- Revelación Suficiente
- 5.- Importancia Relativa
- 6.- Devengo Contable
- 7.- Valuación
- 8.- Dualidad Económica
- 9.- Consistencia



d) Normatividad supletoria. En caso de emplear varios grupos de normatividades (normatividades supletorias), deberá realizar la justificación razonable correspondiente, su alineación con los PBCG y a las características cualitativas asociadas descritas en el MCCG (documentos publicados en el Diario Oficial de la Federación, agosto 2009). (No Aplica)

e) Para las Entidades que por primera vez estén implementando la base devengado de acuerdo a la Ley de Contabilidad; deberán considerar políticas de reconocimientos, plan de implementación, presentar los últimos estados financieros con la Normatividad anteriormente utilizada. (No Aplica)

6.- Políticas de Contabilidad Significativas

(No Aplica)

7.- Posición en Moneda Extranjera y Protección por Riesgo Cambiario

(No Aplica)

8.- Reporte Analítico del Activo

El estado analítico del activo, muestra la variación entre el saldo final y el saldo inicial del periodo. Al 31 de Julio del 2020, se reporta una variación positiva de \$4,133,645.72

La variación que presenta el activo, se integra de la siguiente manera:

- a) La variación positiva por \$4,133,645.72 del rubro efectivo y equivalentes se debe a que durante el periodo que se informa los egresos fueron menores a los ingresos.

CONCEPTO	SALDO INICIAL	CARGOS DEL PERIODO	ABONOS DEL PERIODO	SALDO FINAL	VARIACIÓN DEL PERIODO
ACTIVO	\$ 14,150,435.98	\$ 8,222,232.27	\$ 4,088,586.55	\$ 18,284,081.70	4,133,645.72
Activo Circulante	10,140,037.71	8,222,232.27	4,088,586.55	14,273,683.43	4,133,645.72
Efectivo y Equivalentes	10,140,037.71	8,222,232.27	4,088,586.55	14,273,683.43	4,133,645.72
Activo No Circulante	4,010,398.27			4,010,398.27	
Derechos a Recibir Efectivo o Equivalentes a Largo Plazo	3,548,702.07			3,548,702.07	
Bienes Muebles	414,883.65			414,883.65	
Activos Intangibles	46,812.55			46,812.55	

9.- Fideicomisos, Mandatos y Análogos

(No Aplica)

10.- Reporte de la Recaudación

(No Aplica)



11.- Información sobre la Deuda y el Reporte Analítico de la Deuda

(No Aplica)

12.- Calificaciones Otorgadas

(No Aplica)

13.- Proceso de Mejora

a) *Principales Políticas de Control Interno*

- **Manual de Procedimientos:** Nos indica los procedimientos que debemos seguir de forma ordenada en el desarrollo de las actividades; evitando duplicidad de esfuerzos.
- **Ley General de Contabilidad Gubernamental (LGCG):** Nos establece los criterios generales que rigen la contabilidad gubernamental y la emisión de información financiera, incluyendo la presupuestaria y programática en forma razonable y transparente.
- **Normatividad Contable:** Tiene por objeto efectuar el registro contable de los recursos públicos y la preparación de informes financieros de forma armonizada, que dan transparencia para la interpretación, evaluación, fiscalización y entrega de informes; regulando las operaciones contables.
- **Normas Presupuestarias:** Nos indica cómo se ejecuta el gasto público, administrándolo con eficiencia, eficacia, economía, transparencia y honradez, para rendir cuentas de los recursos públicos, así mismo contribuir a fortalecer la armonización presupuestaria y contable.

b) *Medidas de Desempeño Financiero, Metas y Alcance*

1.- Se continúa trabajando en el cambio trascendental que es el proceso de armonización contable para atender en tiempo y forma el nuevo esquema de la contabilidad gubernamental, y generando así los beneficios en materia de información financiera, transparencia y rendición de cuentas.

14.- Información por Segmentos

(No Aplica)

15.- Eventos Posteriores al Cierre

(No Aplica)

16.- Partes Relacionadas

"No existen partes relacionadas que pudieran ejercer influencia significativa sobre la toma de decisiones financieras y operativas"

17.- Responsabilidad sobre la Presentación Razonable de la Información Contable

"Bajo protesta de decir verdad declaramos que los Estados Financieros y sus Notas, son razonablemente correctos y son responsabilidad del emisor"

GOBIERNO CONSTITUCIONAL DEL ESTADO DE CHIAPAS
FOPROVEP

SISTEMA FIDEICOMISOS PÚBLICOS ESTATALES 2020

BALANZA DE COMPROBACION MENSUAL

Página 1 de 1
Fecha: 20/08/2020

PERIODO: JULIO


NUMERO	CUENTA NOMBRE	SALDOS INICIALES DEL 01 DE JULIO DE 2020		MOVIMIENTOS DEL MES			SALDOS FINALES AL 31 DE JULIO DE 2020	
		DEUDOR	ACREEDOR	DEBE	HABER	DEUDOR	ACREEDOR	
1113	Bancos/Dependencias y Otros	14,515,519.16		115,128.98	675,270.30	13,955,377.84		
1115	Fondos con Afectación Específica	60,089.00		410,325.58	152,108.99	318,305.59		
1222	Deudores Diversos a Largo Plazo	3,548,702.07				3,548,702.07		
1241	Mobiliario y Equipo de Administración	166,651.40				166,651.40		
1242	Mobiliario y Equipo Educativo y Recreativo	8,941.25				8,941.25		
1244	Vehículos y Equipo de Transporte	239,291.00				239,291.00		
1254	Licencias	46,812.55				46,812.55		
2112	Proveedores por Pagar a Corto Plazo		130,718.49	124,417.37			6,301.12	
2117	Relaciones y Contribuciones por Pagar a Corto Plazo		707.10	1,273.57	651.37		84.90	
2199	Otros Pasivos Circulantes		725,748.01	385,200.00	12,400.00		352,948.01	
2252	Fondos en Administración a Largo Plazo		151,581.98				151,581.98	
3110	Aportaciones		9,071,671.09	278,710.01	426,122.00		9,219,083.08	
3220	Resultados de Ejercicios Anteriores		8,139,644.66				8,139,644.66	
4311	Intereses Ganados de Títulos, Valores y demás Instrumentos Financieros		370,579.37		59,119.98		429,699.35	
4319	Otros Ingresos Financieros		380.48				380.48	
4399	Otros Ingresos y Beneficios Varios		107,172.81		7,771.00		114,943.81	
5599	Otros Gastos Varios	112,197.56		18,388.13		130,585.69		
SUMAS :		18,698,203.99	18,698,203.99	1,333,443.64	1,333,443.64	18,414,667.39	18,414,667.39	

Lic. Wendy Gabriela Pérez Linares



Directora Operativa y Secretaria Técnica del Comité Técnico del
FOPROVEP

Lic. Wendy Gabriela Pérez Linares



Directora Operativa y Secretaria Técnica del Comité Técnico del
FOPROVEP

GOBIERNO CONSTITUCIONAL DEL ESTADO DE CHIAPAS
FOPROVEP

SISTEMA FIDEICOMISOS PÚBLICOS ESTATALES 2020

BALANZA DE COMPROBACION ACUMULADA

PERIODO: DEL 01 DE ENERO AL 31 DE JULIO DE 2020

Fecha:

20/08/2020

NUMERO	CUENTA NOMBRE	SALDOS INICIALES DEL 01 DE ENERO DE 2020		MOVIMIENTOS AL MES DE JULIO			SALDOS FINALES AL 31 DE JULIO DE 2020	
		DEUDOR	ACREEDOR	DEBE	HABER	DEUDOR	ACREEDOR	
1113	Bancos/Dependencias y Otros	10,140,037.71		7,134,764.65	3,319,424.52	13,955,377.84		
1115	Fondos con Afectación Específica							
1222	Deudores Diversos a Largo Plazo	3,548,702.07		1,087,467.62	769,162.03	318,305.59		
1241	Mobiliario y Equipo de Administración	166,651.40				3,548,702.07		
1242	Mobiliario y Equipo Educativo y Recreativo	8,941.25				166,651.40		
1244	Vehículos y Equipo de Transporte	239,291.00				8,941.25		
1254	Licencias	46,812.55				239,291.00		
2111	Servicios Personales por Pagar a Corto Plazo			104,579.96	104,579.96			
2112	Proveedores por Pagar a Corto Plazo		434,980.56	428,689.44			6,301.12	
2117	Relaciones y Contribuciones por Pagar a Corto Plazo		2,043.96	9,872.99	7,913.93		84.90	
2162	Fondos en Administración a Corto Plazo		183,520.38	183,520.38				
2199	Otros Pasivos Circulantes			720,800.00	1,073,748.01		352,948.01	
2252	Fondos en Administración a Largo Plazo		86,607.30		64,974.68		151,581.98	
3110	Aportaciones		5,303,629.12	2,338,729.04	6,254,183.00		9,219,083.08	
3210	Resultados del Ejercicio (Ahorro/Desahorro)		1,009,748.62	1,009,748.62				
3220	Resultados de Ejercicios Anteriores		7,129,886.04	1,009,748.62	2,019,497.24		8,139,644.66	
4311	Intereses Ganados de Títulos, Valores y demás Instrumentos Financieros				429,699.35		429,699.35	
4319	Otros Ingresos Financieros				380.48		380.48	
4399	Otros Ingresos y Beneficios Varios				114,943.81		114,943.81	
5599	Otros Gastos Varios			130,966.17	380.48	130,585.69		
SUMAS :		14,150,435.98	14,150,435.98	14,158,887.49	14,158,887.49	18,414,667.39	18,414,667.39	

Lic. Wendy Gabriela Pérez Linares

Lic. Wendy Gabriela Pérez Linares

Directora Operativa y Secretaria Técnica del Comité Técnico del FOPROVEP

Directora Operativa y Secretaria Técnica del Comité Técnico del FOPROVEP

GOBIERNO CONSTITUCIONAL DEL ESTADO DE CHIAPAS
FOPROVEP
SISTEMA FIDEICOMISOS PÚBLICOS ESTATALES 2020
LIBRO DIARIO

Página 1 de 4
 10:18:31a.m.
 Fecha: 20/08/2020

PERIODO: Julio

FECHA	No. POLIZA	No. CTA	DESCRIPCIÓN	DEBE	HABER
03/07/2020	7300007PD10001	2117	Retenciones y Contribuciones por Pagar a Corto Plazo	707.00	
		1113	Bancos/Dependencias y Otros		707.00
			CONCEPTO : REGISTRO DE LAS ENTREGAS DE PATRIMONIO, SEGÚN CARTA INSTRUCCIÓN No. OM/DOF/CI/042/2020 DE FECHA 03 DE JULIO DEL 2020.		
03/07/2020	7300007PD10002	2117	Retenciones y Contribuciones por Pagar a Corto Plazo	566.57	
		3110	Aportaciones		566.57
		1113	Bancos/Dependencias y Otros		8,254.17
		2117	Retenciones y Contribuciones por Pagar a Corto Plazo		566.57
			CONCEPTO : REGISTRO DE LAS ENTREGAS DE PATRIMONIO, SEGÚN CARTA INSTRUCCIÓN No. OM/DOF/CI/043/2020 DE FECHA 03 DE JULIO DEL 2020.		
04/07/2020	7300007PD10001	1113	Bancos/Dependencias y Otros	22,400.00	
		3110	Aportaciones		22,400.00
			CONCEPTO : DEPOSITO EFECTUADO POR LA SECRETARÍA DE SEGURIDAD Y PROTECCIÓN CIUDADANA, POR CONCEPTO DE PAGO DE PRIMAS DE ASEGURAMIENTO 2020.		
06/07/2020	7300007PD10003	3110	Aportaciones	419.00	
		1113	Bancos/Dependencias y Otros		419.00
			CONCEPTO : REGISTRO DE LAS ENTREGAS DE PATRIMONIO, SEGÚN CARTA INSTRUCCIÓN No. OM/DOF/CI/044/2020 DE FECHA 06 DE JULIO DEL 2020.		
07/07/2020	7300007PD10004	3110	Aportaciones	671.53	
		1113	Bancos/Dependencias y Otros		671.53
			CONCEPTO : REGISTRO DE LAS ENTREGAS DE PATRIMONIO, SEGÚN CARTA INSTRUCCIÓN No. OM/DOF/CI/045/2020 DE FECHA 07 DE JULIO DEL 2020.		
07/07/2020	7300007PD10002	1113	Bancos/Dependencias y Otros	5,600.00	
		3110	Aportaciones		5,600.00
			CONCEPTO : DEPOSITO EFECTUADO POR LA SECRETARÍA DE SEGURIDAD Y PROTECCIÓN CIUDADANA, POR CONCEPTO DE PAGO DE PRIMAS DE ASEGURAMIENTO 2020.		
07/07/2020	7300007PD10003	1113	Bancos/Dependencias y Otros	1,035.00	
		4399	Otros Ingresos y Beneficios Varios		1,035.00
			CONCEPTO : DEPOSITO EFECTUADO POR OFICIALIA MAYOR, POR CONCEPTO DE PAGO DEL 5% DE DEDUCIBLE DEL EXPEDIENTE 033/20.		
08/07/2020	7300007PD10005	3110	Aportaciones	237.00	
		1113	Bancos/Dependencias y Otros		237.00
			CONCEPTO : REGISTRO DE LAS ENTREGAS DE PATRIMONIO, SEGÚN CARTA INSTRUCCIÓN No. OM/DOF/CI/046/2020 DE FECHA 08 DE JULIO DEL 2020.		
09/07/2020	7300007PD10006	2112	Proveedores por Pagar a Corto Plazo	123,895.37	
		3110	Aportaciones	23,971.15	
SUBTOTAL POR PAGINA :				211,727.94	39,890.27
OPERACIONES PERIODO ACTUAL :				1,333,443.64	1,333,443.64
OPERACIONES PERIODO ANTERIOR :				169,978,471.32	169,978,471.32
TOTAL A LA FECHA:				171,311,914.96	171,311,914.96

GOBIERNO CONSTITUCIONAL DEL ESTADO DE CHIAPAS
FOPROVEP
SISTEMA FIDEICOMISOS PÚBLICOS ESTATALES 2020
LIBRO DIARIO

Página 2 de 4
 10:18:31a.m.
 Fecha: 20/08/2020

PERIODO: Julio

FECHA	No. POLIZA	No. CTA	DESCRIPCIÓN	DEBE	HABER
09/07/2020	7300007PD10006	1113 2117	Bancos/Dependencias y Otros Retenciones y Contribuciones por Pagar a Corto Plazo		147,781.72
		CONCEPTO :	PAGO DEL PASIVO 2019 Y ENTREGAS DE PATRIMONIO, SEGÚN CARTA INSTRUCCIÓN No. OM/DOF/CI/047/2020 DE FECHA 04 DE JULIO DEL 2020.		84.80
10/07/2020	7300007P110004	1113	Bancos/Dependencias y Otros	6,800.00	
		CONCEPTO :	Otros Pasivos Circulantes		6,800.00
13/07/2020	7300007P110005	1113	Bancos/Dependencias y Otros	789.00	
		CONCEPTO :	DEPOSITO EFECTUADO A LA CUENTA 6231209596, NO IDENTIFICADO EN EL MES DE JULIO DEL 2020.		789.00
17/07/2020	7300007P110006	1113	Bancos/Dependencias y Otros	623.00	
		CONCEPTO :	Otros Ingresos y Beneficios Varios		789.00
		CONCEPTO :	DEPOSITO EFECTUADO POR LA SECRETARÍA DE BIENESTAR, POR CONCEPTO DE PAGO DEL 10% DE DEDUCIBLE DEL EXPEDIENTE 042/2020.		623.00
20/07/2020	7300007P110007	1113	Bancos/Dependencias y Otros	8,400.00	
		CONCEPTO :	Otros Ingresos y Beneficios Varios		623.00
		CONCEPTO :	DEPOSITO EFECTUADO POR LA SECRETARÍA DE LA HONESTIDAD Y FUNC. PUBLICA, POR CONCEPTO DE PAGO DEL 5% DE DEDUCIBLE DEL EXPEDIENTE 037/20.		8,400.00
20/07/2020	7300007P110008	1113	Bancos/Dependencias y Otros	4,000.00	
		CONCEPTO :	Aportaciones		4,000.00
		CONCEPTO :	DEPOSITO EFECTUADO POR LA SEDESPI, POR CONCEPTO DE PAGO DE PRIMAS DE ASEGURAMIENTO 2020.		4,000.00
21/07/2020	7300007PD10007	3110	Aportaciones	1,082.17	
		CONCEPTO :	DEPOSITO EFECTUADO POR GUBERNATURA, POR CONCEPTO DE PAGO DE PRIMAS DE ASEGURAMIENTO 2020.		1,082.17
23/07/2020	7300007PD10008	3110	Aportaciones	90,300.00	
		CONCEPTO :	Bancos/Dependencias y Otros		1,082.17
		CONCEPTO :	REGISTRO DE LAS ENTREGAS DE PATRIMONIO, SEGÚN CARTA INSTRUCCIÓN No. OM/DOF/CI/048/2020 DE FECHA 21 DE JULIO DEL 2020.		90,300.00
23/07/2020	7300007PD10009	3110	Aportaciones	1,666.00	
		CONCEPTO :	Bancos/Dependencias y Otros		85,738.00
		CONCEPTO :	Otros Ingresos y Beneficios Varios		4,562.00
		CONCEPTO :	REGISTRO DE LAS ENTREGAS DE PATRIMONIO, SEGÚN CARTA INSTRUCCIÓN No. OM/DOF/CI/049/2020 DE FECHA 23 DE JULIO DEL 2020.		1,666.00
		CONCEPTO :	Bancos/Dependencias y Otros		1,666.00
		CONCEPTO :	REGISTRO DE LAS ENTREGAS DE PATRIMONIO, SEGÚN CARTA INSTRUCCIÓN No. OM/DOF/CI/050/2020 DE FECHA 23 DE JULIO DEL 2020.		1,666.00
SUBTOTAL POR PAGINA :				113,660.17	261,526.69
OPERACIONES PERIODO ACTUAL :				1,333,443.64	1,333,443.64
OPERACIONES PERIODO ANTERIOR :				169,978,471.32	169,978,471.32
TOTAL A LA FECHA:				171,311,914.96	171,311,914.96

**GOBIERNO CONSTITUCIONAL DEL ESTADO DE CHIAPAS
FOPROVEP
SISTEMA FIDEICOMISOS PÚBLICOS ESTATALES 2020
LIBRO DIARIO**

Página 3 de 4
10:18:31a.m.
Fecha: 20/08/2020

PERIODO: Julio

FECHA	No. POLIZA	No. CTA	DESCRIPCIÓN	DEBE	HABER
23/07/2020	7300007P110009	1113	Bancos/Dependencias y Otros	516.00	
		4399	Otros Ingresos y Beneficios Varios		516.00
			CONCEPTO : DEPOSITO EFECTUADO POR LA SECRETARÍA DE HACIENDA, POR CONCEPTO DE PAGO DEL 5% DE DEDUCIBLE DEL EXPEDIENTE 036/20.		
23/07/2020	7300007P110010	1113	Bancos/Dependencias y Otros	5,600.00	
		2199	Otros Pasivos Circulantes		5,600.00
			CONCEPTO : DEPOSITO EFECTUADO A LA CUENTA 6231209596, NO IDENTIFICADO EN EL MES DE JULIO DEL 2020.		
28/07/2020	7300007P110011	1113	Bancos/Dependencias y Otros	246.00	
		4399	Otros Ingresos y Beneficios Varios		246.00
			CONCEPTO : DEPOSITO EFECTUADO POR LA COMISION DE CAMINOS E INFR. HIDRAULICA, POR CONCEPTO DE PAGO DEL 10% DE DEDUCIBLE DEL EXPEDIENTE 045/20.		
29/07/2020	7300007PD10010	1115	Fondos con Afectación Especifica	410,325.58	
		1113	Bancos/Dependencias y Otros		410,325.58
			CONCEPTO : REGISTRO DE LAS ENTREGAS DE PATRIMONIO, SEGÚN CARTA INSTRUCCIÓN No. OM/DOF/C/051/2020 DE FECHA 29 DE JULIO DEL 2020.		
31/07/2020	7300007PD10011	3110	Aportaciones	34,363.32	
		1115	Fondos con Afectación Especifica		34,363.32
			CONCEPTO : REGISTRO CONTABLE DEL COSTO DE NOMINA DE GASTO CORRIENTE, CORRESPONDIENTE A LA 1RA. QUINCENA DEL MES DE JULIO DEL 2020.		
31/07/2020	7300007PD10012	3110	Aportaciones	93,841.02	
		1115	Fondos con Afectación Especifica		93,841.02
			CONCEPTO : REGISTRO CONTABLE DEL COSTO DE NOMINA DE GASTO CORRIENTE, CORRESPONDIENTE A LA 2DA. QUINCENA DEL MES DE JULIO E INCENTIVO DEL DIA DEL BUROCTA 2020.		
31/07/2020	7300007PD10013	3110	Aportaciones	10,248.21	
		1115	Fondos con Afectación Especifica		10,248.21
			CONCEPTO : REGISTRO DE LA NOMINA DE COMPENSACIÓN COMPLEMENTARIA POR SERVICIOS ESPECIALES, CORRESPONDIENTE A LA 1RA. QUINCENA DEL MES DE JULIO DEL 2020.		
31/07/2020	7300007PD10014	3110	Aportaciones	1,702.44	
		1115	Fondos con Afectación Especifica		1,702.44
			CONCEPTO : REGISTRO DEL COSTO POR DONATIVO COVID 19, CORRESPONDIENTE A LA PRIMERA QUINCENA DEL MES DE JULIO DEL 2020.		
31/07/2020	7300007PD10015	3110	Aportaciones	10,248.21	
		1115	Fondos con Afectación Especifica		10,248.21
			CONCEPTO : REGISTRO DE LA NOMINA DE COMPENSACIÓN COMPLEMENTARIA POR SERVICIOS ESPECIALES, CORRESPONDIENTE A LA 2DA. QUINCENA DEL MES DE JULIO DEL 2020.		
31/07/2020	7300007PD10016	3110	Aportaciones	1,705.79	
		1115	Fondos con Afectación Especifica		1,705.79
			CONCEPTO : REGISTRO DE LA NOMINA DE COMPENSACIÓN COMPLEMENTARIA POR SERVICIOS ESPECIALES, CORRESPONDIENTE A LA 2DA. QUINCENA DEL MES DE JULIO DEL 2020.		
SUBTOTAL POR PAGINA :				570,502.36	567,090.78
OPERACIONES PERIODO ACTUAL :				1,333,443.64	1,333,443.64
OPERACIONES PERIODO ANTERIOR :				169,978,471.32	169,978,471.32
TOTAL A LA FECHA:				171,311,914.96	171,311,914.96

**GOBIERNO CONSTITUCIONAL DEL ESTADO DE CHIAPAS
FOPROVEP
SISTEMA FIDEICOMISOS PÚBLICOS ESTATALES 2020
LIBRO DIARIO**

Página 4 de 4
10:18:31a.m.
Fecha: 20/08/2020

PERIODO: Julio

FECHA	No. POLIZA	No. CTA	DESCRIPCIÓN	DEBE	HABER
31/07/2020	7300007PD10016	1115	Fondos con Afectación Especifica		1,705.79
			CONCEPTO : REGISTRO DEL COSTO POR DONATIVO COVID 19, CORRESPONDIENTE A LA SEGUNDA QUINCENA DEL MES DE JULIO DEL 2020.		
31/07/2020	7300007PD10017	5599	Otros Gastos Varios	139.20	
			CONCEPTO : REGISTRO CONTABLE DE LAS COMISIONES POR S.P.E.I. REALIZADOS EN EL MES DE JULIO DEL 2020.		139.20
31/07/2020	7300007PD10018	5599	Otros Gastos Varios	18,248.93	
			CONCEPTO : REGISTRO DE LOS HONORARIOS FIDUCIARIOS, CORRESPONDIENTE AL MES DE JULIO DEL 2020.		18,248.93
31/07/2020	7300007PD10019	2199	Otros Pasivos Circulantes	270,000.00	
			CONCEPTO : RECLASIFICACION DEL SALDO DE LA POLIZA No. 7300003PI10040, DEPOSITO EFECTUADO POR LA SRIA. DE MEDIO AMBIENTE, POR PRIMAS DE ASEGURAMIENTO 2020		270,000.00
31/07/2020	7300007PD10020	2199	Otros Pasivos Circulantes	17,600.00	
			CONCEPTO : RECLASIFICACION DEL SALDO DE LA POLIZA No. 7300003PI10037, DEPOSITO EFECTUADO POR EL INSTITUTO DEL DEPORTE, POR PRIMAS DE ASEGURAMIENTO 2020		17,600.00
31/07/2020	7300007PD10021	2199	Otros Pasivos Circulantes	97,600.00	
			CONCEPTO : RECLASIFICACION DEL SALDO DE LA POLIZA No. 7300005PI10007, DEPOSITO EFECTUADO POR LA SRIA. DE ECONOMIA Y DEL TRABAJO, POR PRIMAS DE ASEGURAMIENTO 2020		97,600.00
31/07/2020	7300007PD10022	2112	Proveedores por Pagar a Corto Plazo	522.00	
			CONCEPTO : RECLASIFICACION DEL SALDO DE LA POLIZA No. 7300003PD10002, DE FECHA 04/03/2020, PAGO DEL PASIVO CREADO EN EL EJERCICIO 2019 (FACTURA No. FTZ-5326).		522.00
31/07/2020	7300007PI10012	1113	Bancos/Dependencias y Otros	59,119.98	
			CONCEPTO : REGISTRO DE LA PLUSVALIA DE LA CUENTA DE INVERSIÓN, CORRESPONDIENTE AL MES DE JULIO DEL 2020.		59,119.98
SUBTOTAL POR PAGINA :				463,230.11	464,935.90
OPERACIONES PERIODO ACTUAL :				1,333,443.64	1,333,443.64
OPERACIONES PERIODO ANTERIOR :				169,978,471.32	169,978,471.32
TOTAL A LA FECHA:				171,311,914.96	171,311,914.96

GOBIERNO CONSTITUCIONAL DEL ESTADO DE CHIAPAS
FOPROVEP
SISTEMA FIDEICOMISOS PÚBLICOS ESTATALES 2020
ANALITICO DE SALDOS MENSUAL

PERIODO: JULIO
CUENTA: 1113 Bancos/Dependencias y Otros

NUMERO	CUENTA NOMBRE	SALDOS INICIALES DEL 1o. DE JULIO 2020		MOVIMIENTOS DEL MES		SALDOS FINALES AL 31 DE JULIO DE 2020	
		DEUDOR	ACREEDOR	DEBE	HABER	DEUDOR	ACREEDOR
1113	Bancos/Dependencias y Otros	14,515,519.16		115,128.98	675,270.30	13,955,377.84	
1113 1	Bancos Moneda Nacional	14,515,519.16		115,128.98	675,270.30	13,955,377.84	
1113 11	Recursos por Ingresos de Libre Disposición	14,515,519.16		115,128.98	675,270.30	13,955,377.84	
1113 1105	HSBC	14,515,519.16		115,128.98	675,270.30	13,955,377.84	
1113 11051	Cuenta Maestra de Recursos Estatales	14,515,519.16		115,128.98	675,270.30	13,955,377.84	
1113 110511	1A01 Ingresos Estatales	14,515,519.16		115,128.98	675,270.30	13,955,377.84	
1113 11051115	Ejercicio 2015	14,515,519.16		115,128.98	675,270.30	13,955,377.84	
1113 11051115 0001	6231208596 Fideicomiso HBMX	14,515,519.16		115,128.98	675,270.30	13,955,377.84	

GOBIERNO CONSTITUCIONAL DEL ESTADO DE CHIAPAS
FOPROVEP
SISTEMA FIDEICOMISOS PÚBLICOS ESTATALES 2020
ANALITICO DE SALDOS MENSUAL

Página 2 de 20
Fecha: 20/08/2020

PERIODO: JULIO
CUENTA: 1115 Fondos con Afectación Específica

NUMERO	CUENTA NOMBRE	SALDOS INICIALES DEL 1o. DE JULIO 2020		MOVIMIENTOS DEL MES		SALDOS FINALES AL 31 DE JULIO DE 2020	
		DEUDOR	ACREEDOR	DEBE	HABER	DEUDOR	ACREEDOR
1115	Fondos con Afectación Específica	60,089.00		410,325.58	152,108.99	318,305.59	
1115 1	Fondo Destinado a Operaciones no Recurrentes	60,089.00		410,325.58	152,108.99	318,305.59	
1115 11	Recursos por Ingresos de Libre Disposición	60,089.00		410,325.58	152,108.99	318,305.59	
1115 1101	Concepto del Gasto	60,089.00		410,325.58	152,108.99	318,305.59	
1115 110101	1A01 Ingresos Estatales	60,089.00		410,325.58	152,108.99	318,305.59	
1115 11010120	Ejercicio 2020	60,089.00		410,325.58	152,108.99	318,305.59	
1115 11010120 0001	Recursos para cubrir el costo de Nómina del personal adscrito a la Dirección Operativa del FOPROVEP.	60,089.00		410,325.58	152,108.99	318,305.59	

GOBIERNO CONSTITUCIONAL DEL ESTADO DE CHIAPAS
FOPROVEP
SISTEMA FIDEICOMISOS PÚBLICOS ESTATALES 2020
ANALITICO DE SALDOS MENSUAL

PERIODO: JULIO
 CUENTA: 1222 Deudores Diversos a Largo Plazo

Página 3 de 20
 Fecha: 20/08/2020

NUMERO	CUENTA	NOMBRE	SALDOS INICIALES DEL 1o. DE JULIO 2020		MOVIMIENTOS DEL MES		SALDOS FINALES AL 31 DE JULIO DE 2020	
			DEUDOR	ACREEDOR	DEBE	HABER	DEUDOR	ACREEDOR
1222	Deudores Diversos a Largo Plazo		3,548,702.07				3,548,702.07	
1222 1	Deudores Diversos a LP		3,548,702.07				3,548,702.07	
1222 19	Por Servicios		3,548,702.07				3,548,702.07	
1222 191A01	Ingresos Estatales		3,548,702.07				3,548,702.07	
1222 191A0111	Ejercicio 2011		121,600.00				121,600.00	
1222 191A0111 0001	Secretaría del Empoderamiento de la Mujer		121,600.00				121,600.00	
1222 191A0112	Ejercicio 2012		2,695,073.76				2,695,073.76	
1222 191A0112 0001	Instituto de Comunicación Social		12,300.00				12,300.00	
1222 191A0112 0002	COMCAFE		35,200.00				35,200.00	
1222 191A0112 0003	Gubernatura del Estado		8,400.00				8,400.00	
1222 191A0112 0004	Instituto de Salud		1,242,925.00				1,242,925.00	
1222 191A0112 0005	Secretaría del Campo		386,002.24				386,002.24	
1222 191A0112 0006	Secretaría de Infraestructura		239,495.64				239,495.64	
1222 191A0112 0007	Secretaría de Pesca y Acuacultura		109,009.40				109,009.40	
1222 191A0112 0008	Secretaría de Seguridad y Protección Ciudadana		656,141.48				656,141.48	
1222 191A0112 0009	Instituto de Evaluación e Innovación Educativa		5,600.00				5,600.00	
1222 191A0113	Ejercicio 2013		729,928.31				729,928.31	
1222 191A0113 0001	Instituto de Medicina Preventiva		14,000.00				14,000.00	
1222 191A0113 0002	Gubernatura del Estado		133,600.00				133,600.00	
1222 191A0113 0003	Secretaría de Educación Estatal		332,867.00				332,867.00	
1222 191A0113 0004	Secretaría de Infraestructura		207,474.99				207,474.99	
1222 191A0113 0005	Secretaría para el Desarrollo y Empoderamiento de la Mujer		37,581.00				37,581.00	
1222 191A0113 0006	Secretaría del Trabajo		4,405.32				4,405.32	
1222 191A0114	Ejercicio 2014		2,100.00				2,100.00	
1222 191A0114 0001	Secretaría de Hacienda		2,100.00				2,100.00	

GOBIERNO CONSTITUCIONAL DEL ESTADO DE CHIAPAS
FOPROVEP
SISTEMA FIDEICOMISOS PÚBLICOS ESTATALES 2020
ANALITICO DE SALDOS MENSUAL

PERIODO: JULIO
 CUENTA: 1241 Mobiliario y Equipo de Administración

NUMERO	CUENTA	NOMBRE	SALDOS INICIALES DEL 1o. DE JULIO 2020		MOVIMIENTOS DEL MES		SALDOS FINALES AL 31 DE JULIO DE 2020	
			DEUDOR	ACREEDOR	DEBE	HABER	DEUDOR	ACREEDOR
1241	Mobiliario y Equipo de Administración		166,651.40				166,651.40	
1241 3	Equipo de Cómputo y de Tecnologías de la Información		166,651.40				166,651.40	
1241 34	Adquisición con Ingresos Propios No Presupuestarios		166,651.40				166,651.40	
1241 340001	Ingresos Propios No Presupuestarios		166,651.40				166,651.40	
1241 34000114	Ejercicio 2014		166,651.40				166,651.40	
1241 34000114 0001	Computadora portatil media Modelo Thinkpad L440 Serie R90BMCVZ		14,558.00				14,558.00	
1241 34000114 0002	Computadora portatil media Modelo Thinkpad L440 Serie R90BMCW0		14,558.00				14,558.00	
1241 34000114 0003	Computadora portatil media Modelo Thinkpad L440 Serie R90BMCW1		14,558.00				14,558.00	
1241 34000114 0004	Computadora Thinkcentre M73z All In One Marca Lenovo No. De Serie MJ01TCW0		11,756.60				11,756.60	
1241 34000114 0005	Computadora de Escritorio Modelo M93 SFF Marca Lenovo No. De Serie MJ01TD27		14,150.84				14,150.84	
1241 34000114 0006	Computadora de Escritorio Modelo M93 SFF Marca Lenovo No. De Serie MJ01TD2D		14,150.84				14,150.84	
1241 34000114 0007	Computadora de Escritorio Modelo M93 SFF Marca Lenovo No. De Serie MJ01TD1F		14,150.84				14,150.84	
1241 34000114 0008	Computadora de Escritorio Modelo M93 SFF Marca Lenovo No. De Serie MJ01TD1S		14,150.84				14,150.84	
1241 34000114 0009	Computadora de Escritorio Modelo M93 SFF Marca Lenovo No. De Serie MJ01TD2B		14,150.84				14,150.84	
1241 34000114 0010	Impresora Laser Marca HP Modelo PRO 400 Color No. De Serie GNDP263851		7,122.40				7,122.40	
1241 34000114 0011	Escaner XEROX Documate 3125 No. De Serie 46VHL60453		8,520.20				8,520.20	
1241 34000114 0012	Nobreak Marca Tripp Lite Modelo Omnismart 500 No. DE Serie 2439DD00M809800201		2,418.60				2,418.60	
1241 34000114 0013	Nobreak Marca Tripp Lite Modelo Omnismart 500 No. DE Serie 2439DD00M809800202		2,418.60				2,418.60	
1241 34000114 0014	Nobreak Marca Tripp Lite Modelo Omnismart 500 No. DE Serie 2439DD00M809800157		2,418.60				2,418.60	
1241 34000114 0015	Nobreak Marca Tripp Lite Modelo Omnismart 500 No. DE Serie 2439DD00M809800158		2,418.60				2,418.60	
1241 34000114 0016	Nobreak Marca Tripp Lite Modelo Omnismart 500 No. DE Serie 2439DD00M809800078		2,418.60				2,418.60	
1241 34000114 0017	Nobreak Marca Tripp Lite Modelo Omnismart 500 No. DE Serie 2439DD00M809800077		2,418.60				2,418.60	
1241 34000114 0018	Impresora Laser PHASER 3250 No. De Serie MXX493640		5,156.20				5,156.20	
1241 34000114 0019	Impresora Laser PHASER 3250 No. De Serie MXX493951		5,156.20				5,156.20	

GOBIERNO CONSTITUCIONAL DEL ESTADO DE CHIAPAS
 FOPROVEP
 SISTEMA FIDEICOMISOS PÚBLICOS ESTATALES 2020
 ANALITICO DE SALDOS MENSUAL

PERIODO: JULIO
 CUENTA: 1242

Mobiliario y Equipo Educativo y Recreativo

Fecha: 20/08/2020

Página 5 de 20

NUMERO	CUENTA NOMBRE	SALDOS INICIALES DEL 1o. DE JULIO 2020		MOVIMIENTOS DEL MES		SALDOS FINALES AL 31 DE JULIO DE 2020	
		DEUDOR	ACREEDOR	DEBE	HABER	DEUDOR	ACREEDOR
1242	Mobiliario y Equipo Educativo y Recreativo	8,941.25				8,941.25	
1242 1	Equipos y Aparatos Audiovisuales	8,941.25				8,941.25	
1242 14	Adquisición con Ingresos Propios No Presupuestarios	8,941.25				8,941.25	
1242 140001	Ingresos Propios No Presupuestarios	8,941.25				8,941.25	
1242 14000108	Ejercicio 2008	8,941.25				8,941.25	
1242 14000108 0001	Vídeo Proyector POWELITE S+6 V11H283220	8,941.25				8,941.25	

GOBIERNO CONSTITUCIONAL DEL ESTADO DE CHIAPAS
FOPROVEP
SISTEMA FIDEICOMISOS PÚBLICOS ESTATALES 2020
ANALITICO DE SALDOS MENSUAL

PERIODO: JULIO
 CUENTA: 1244 Vehículos y Equipo de Transporte

Página 6 de 20
 Fecha: 20/08/2020

NUMERO	CUENTA NOMBRE	SALDOS INICIALES DEL 1o. DE JULIO 2020		MOVIMIENTOS DEL MES		SALDOS FINALES AL 31 DE JULIO DE 2020	
		DEUDOR	ACREEDOR	DEBE	HABER	DEUDOR	ACREEDOR
1244	Vehículos y Equipo de Transporte	239,291.00				239,291.00	
1244 1	Automóviles y Equipo Terrestre	239,291.00				239,291.00	
1244 14	Adquisición con Ingresos Propios No Presupuestarios	239,291.00				239,291.00	
1244 140001	Ingresos Propios No Presupuestarios	239,291.00				239,291.00	
1244 14000114	Ejercicio 2014	239,291.00				239,291.00	
1244 14000114 0001	Vehículo Marca Nissan Tipo Pick-Up doble cabina Modelo 2012 y No. De Serie 3N6DD23T2CK0460096	239,291.00				239,291.00	

GOBIERNO CONSTITUCIONAL DEL ESTADO DE CHIAPAS
FOPROVEP
SISTEMA FIDEICOMISOS PÚBLICOS ESTATALES 2020
ANALITICO DE SALDOS MENSUAL

PERIODO: JULIO
CUENTA: 1254 Licencias

Página 7 de 20
Fecha: 20/08/2020

NUMERO	CUENTA NOMBRE	SALDOS INICIALES DEL 1o. DE JULIO 2020		MOVIMIENTOS DEL MES		SALDOS FINALES AL 31 DE JULIO DE 2020	
		DEUDOR	ACREEDOR	DEBE	HABER	DEUDOR	ACREEDOR
1254	Licencias	46,812.55				46,812.55	
1254 1	Licencias Informáticas e Intelectuales	46,812.55				46,812.55	
1254 14	Adquisición con Ingresos Propios No Presupuestarios	46,812.55				46,812.55	
1254 140001	Ingresos Propios No Presupuestarios	46,812.55				46,812.55	
1254 14000108	Ejercicio 2008	2,309.15				2,309.15	
1254 14000108 0001	Norton Security 2009 SL CD 1 Usuario	2,309.15				2,309.15	
1254 14000114	Ejercicio 2014	44,503.40				44,503.40	
1254 14000114 0001	Open Gobierno Office Estándar 2013 (Nueve Licencias)	40,977.00				40,977.00	
1254 14000114 0002	Licencia Gobierno de ESET Endpoint Security	3,526.40				3,526.40	

GOBIERNO CONSTITUCIONAL DEL ESTADO DE CHIAPAS
FOPROVEP
SISTEMA FIDEICOMISOS PÚBLICOS ESTATALES 2020
ANALITICO DE SALDOS MENSUAL

PERIODO: JULIO
 CUENTA: 2112 Proveedores por Pagar a Corto Plazo

Página 8 de 20
 Fecha: 20/08/2020

NUMERO	CUENTA NOMBRE	SALDOS INICIALES DEL 1o. DE JULIO 2020		MOVIMIENTOS DEL MES		SALDOS FINALES AL 31 DE JULIO DE 2020	
		DEUDOR	ACREEDOR	DEBE	HABER	DEUDOR	ACREEDOR
2112	Proveedores por Pagar a Corto Plazo		130,718.49	124,417.37			6,301.12
2112 1	Deudas por Adquisición de Bienes y Contratación de Servicios por Pagar a CP		130,718.49	124,417.37			6,301.12
2112 11	Recursos por Ingresos de Libre Disposición		130,718.49	124,417.37			6,301.12
2112 1102	Contratación de Servicios		130,718.49	124,417.37			6,301.12
2112 110201	1A01 Ingresos Estatales		130,718.49	124,417.37			6,301.12
2112 11020119	Ejercicio 2019		130,718.49	124,417.37			6,301.12
2112 11020119 7	Otros Servicios Generales		130,718.49	124,417.37			6,301.12
2112 11020119 7002	Flores Aguilar Blanca Margarita		130,718.49	124,417.37			6,301.12
2112 11020119 7003	Maldonado León Alvaro Emilio		4,155.12				4,155.12
2112 11020119 7005	Pérez Fraga Genaro		522.00	522.00			
2112 11020119 7007	Hospital Rojas S.C.		2,146.00				2,146.00
			123,895.37	123,895.37			

GOBIERNO CONSTITUCIONAL DEL ESTADO DE CHIAPAS
FOPROVEP
SISTEMA FIDEICOMISOS PÚBLICOS ESTATALES 2020
ANALITICO DE SALDOS MENSUAL

PERIODO: JULIO
 CUENTA: 2117

Retenciones y Contribuciones por Pagar a Corto Plazo

Página 9 de 20
 Fecha: 20/08/2020

NUMERO	CUENTA NOMBRE	SALDOS INICIALES DEL 1o. DE JULIO 2020		MOVIMIENTOS DEL MES		SALDOS FINALES AL 31 DE JULIO DE 2020	
		DEUDOR	ACREEDOR	DEBE	HABER	DEUDOR	ACREEDOR
2117	Retenciones y Contribuciones por Pagar a Corto Plazo		707.10	1,279.57	651.37		84.90
2117 1	Retenciones de Impuestos por Pagar a CP			566.57	566.57		
2117 11	Recursos por Ingresos de Libre Disposición			566.57	566.57		
2117 1101	Retenciones por Pagar a CP			566.57	566.57		
2117 110101	1A01 Ingresos Estatales			566.57	566.57		
2117 11010120	Ejercicio 2020			566.57	566.57		
2117 11010120 0009	I.S.R. Arrendamiento			566.57	566.57		
2117 7	Impuestos sobre Nómina y Otros que Deriven de una Relación Laboral por Pagar a CP		707.10	707.00	84.80		84.90
2117 71	Recursos por Ingresos de Libre Disposición			707.00	84.80		84.90
2117 7101	Impuestos sobre Nómina y Otros a CP			707.00	84.80		84.90
2117 710101	1A01 Ingresos Estatales			707.00	84.80		84.90
2117 71010120	Ejercicio 2020			707.00	84.80		84.90
2117 71010120 0012	2% de Impuesto Sobre Nómina			667.00	80.00		80.08
2117 71010120 0013	Contribución del 6% adicional para el Desarrollo Económico y Social en la Entidad			40.00	4.80		4.82

GOBIERNO CONSTITUCIONAL DEL ESTADO DE CHIAPAS
 FOPROVEP
 SISTEMA FIDEICOMISOS PÚBLICOS ESTATALES 2020
 ANALITICO DE SALDOS MENSUAL

PERIODO: JULIO
 CUENTA: 2199 Otros Pasivos Circulantes

Página 10 de 20
 Fecha: 20/08/2020

NUMERO	CUENTA NOMBRE	SALDOS INICIALES DEL 1o. DE JULIO 2020		MOVIMIENTOS DEL MES		SALDOS FINALES AL 31 DE JULIO DE 2020	
		DEUDOR	ACREEDOR	DEBE	HABER	DEUDOR	ACREEDOR
2199	Otros Pasivos Circulantes		725,748.01	385,200.00	12,400.00		352,948.01
2199 3	Por Abonos Bancarios por Aclarar		725,748.01	385,200.00	12,400.00		352,948.01
2199 35	HSBC		725,748.01	385,200.00	12,400.00		352,948.01
2199 351A01	Ingresos Estatales		725,748.01	385,200.00	12,400.00		352,948.01
2199 351A0120	Ejercicio 2020		725,748.01	385,200.00	12,400.00		352,948.01
2199 351A0120 0001	6231209596 Fideicomiso HBMX		725,748.01	385,200.00	12,400.00		352,948.01

GOBIERNO CONSTITUCIONAL DEL ESTADO DE CHIAPAS
FOPROVEP
SISTEMA FIDEICOMISOS PÚBLICOS ESTATALES 2020
ANALITICO DE SALDOS MENSUAL

PERIODO: JULIO

CUENTA: 2252

Fondos en Administración a Largo Plazo

Página 11 de 20

Fecha: 20/08/2020

NUMERO	CUENTA NOMBRE	SALDOS INICIALES DEL 1o. DE JULIO 2020		MOVIMIENTOS DEL MES		SALDOS FINALES AL 31 DE JULIO DE 2020	
		DEUDOR	ACREEDOR	DEBE	HABER	DEUDOR	ACREEDOR
2252	Fondos en Administración a Largo Plazo		151,581.98				151,581.98
2252 4	Otros Fondos a LP		151,581.98				151,581.98
2252 41	Obligaciones con Ingresos Propios No Presupuestarios		151,581.98				151,581.98
2252 41001	Obligaciones		151,581.98				151,581.98
2252 410016	Otras Cuentas por Pagar a Corto Plazo		151,581.98				151,581.98
2252 41001615	Ejercicio 2015		86,607.30				86,607.30
2252 41001615 01	Ingresos Propios No Presupuestarios		86,607.30				86,607.30
2252 41001615 0101	Pérez Arce Florinda		86,607.30				86,607.30
2252 41001617	Ejercicio 2017		31,758.00				31,758.00
2252 41001617 01	Ingresos Propios No Presupuestarios		31,758.00				31,758.00
2252 41001617 0101	Hernández Corona Cesar Alfonso		31,758.00				31,758.00
2252 41001618	Ejercicio 2018		33,216.68				33,216.68
2252 41001618 01	Ingresos Propios No Presupuestarios		33,216.68				33,216.68
2252 41001618 0101	Secretaría de Hacienda (Tesorería Única)		33,216.68				33,216.68

GOBIERNO CONSTITUCIONAL DEL ESTADO DE CHIAPAS
FOPROVEP
SISTEMA FIDEICOMISOS PÚBLICOS ESTATALES 2020
ANALITICO DE SALDOS MENSUAL

PERIODO: JULIO
 CUENTA: 3110 Aportaciones

Página 12 de 20
 Fecha: 20/08/2020

NUMERO	CUENTA	SALDOS INICIALES DEL 1o. DE JULIO 2020		MOVIMIENTOS DEL MES		SALDOS FINALES AL 31 DE JULIO DE 2020	
		DEUDOR	ACREEDOR	DEBE	HABER	DEUDOR	ACREEDOR
3110	Aportaciones		9,071,671.09	278,710.01	426,122.00		9,219,083.08
3110 1	Aportaciones		9,071,671.09	278,710.01	426,122.00		9,219,083.08
3110 1101	Aportación Estatal		153,368,920.61		425,600.00		153,794,520.61
3110 11012006	Ejercicio 2006		12,558,749.53				12,558,749.53
3110 11012006 0001	Primas de Aseguramiento 2006		12,558,749.53				12,558,749.53
3110 11012007	Ejercicio 2007		12,399,275.48				12,399,275.48
3110 11012007 0001	Primas de Aseguramiento 2007		12,399,275.48				12,399,275.48
3110 11012008	Ejercicio 2008		12,179,393.95				12,179,393.95
3110 11012008 0001	Primas de Aseguramiento 2008		12,179,393.95				12,179,393.95
3110 11012009	Ejercicio 2009		11,834,394.12				11,834,394.12
3110 11012009 0001	Primas de Aseguramiento 2009		11,834,394.12				11,834,394.12
3110 11012010	Ejercicio 2010		13,619,141.04				13,619,141.04
3110 11012010 0001	Primas de Aseguramiento 2010		12,166,141.04				12,166,141.04
3110 11012010 0002	Enajenación de Vehículos Oficiales y Particulares Dictaminados como Pérdida Total		1,453,000.00				1,453,000.00
3110 11012011	Ejercicio 2011		12,989,865.09				12,989,865.09
3110 11012011 0001	Primas de Aseguramiento 2011		12,416,365.09				12,416,365.09
3110 11012011 0002	Enajenación de Vehículos Oficiales y Particulares Dictaminados como Pérdida Total		573,500.00				573,500.00
3110 11012012	Ejercicio 2012		12,322,960.12				12,322,960.12
3110 11012012 0001	Primas de Aseguramiento 2012		12,322,960.12				12,322,960.12
3110 11012013	Ejercicio 2013		11,215,295.26				11,215,295.26
3110 11012013 0001	Primas de Aseguramiento 2013		11,215,295.26				11,215,295.26
3110 11012014	Ejercicio 2014		11,276,541.29				11,276,541.29
3110 11012014 0001	Primas de Aseguramiento 2014		11,037,250.29				11,037,250.29
3110 11012014 0002	Vehículos y Equipo de Transporte		239,291.00				239,291.00
3110 11012015	Ejercicio 2015		8,150,614.74				8,150,614.74
3110 11012015 0001	Primas de Aseguramiento 2015		8,150,614.74				8,150,614.74
3110 11012016	Ejercicio 2016		7,887,989.98				7,887,989.98
3110 11012016 0001	Primas de Aseguramiento 2016		7,887,989.98				7,887,989.98

GOBIERNO CONSTITUCIONAL DEL ESTADO DE CHIAPAS
FOPROVEP
SISTEMA FIDEICOMISOS PÚBLICOS ESTATALES 2020
ANALITICO DE SALDOS MENSUAL

Página 13 de 20
 Fecha: 20/08/2020

PERIODO: JULIO
 CUENTA: 3110 Aportaciones

NUMERO	CUENTA	SALDOS INICIALES DEL 1o. DE JULIO 2020		MOVIMIENTOS DEL MES			SALDOS FINALES AL 31 DE JULIO DE 2020	
		DEUDOR	ACREEDOR	DEBE	HABER	DEUDOR	ACREEDOR	
3110 11012016 0001	Primas de Aseguramiento 2016		7,887,989.98				7,887,989.98	
3110 11012017	Ejercicio 2017		8,049,000.00				8,049,000.00	
3110 11012017 0001	Primas de Aseguramiento 2017		8,049,000.00				8,049,000.00	
3110 11012018	Ejercicio 2018		7,242,800.01				7,242,800.01	
3110 11012018 0001	Primas de Aseguramiento 2018		7,242,800.01				7,242,800.01	
3110 11012019	Ejercicio 2019		6,580,200.00				6,580,200.00	
3110 11012019 0001	Primas de Aseguramiento 2019		6,580,200.00				6,580,200.00	
3110 11012020	Ejercicio 2020		5,062,700.00		425,600.00		5,488,300.00	
3110 11012020 0001	Primas de Aseguramiento 2020		5,062,700.00		425,600.00		5,488,300.00	
3110 1104	Aplicaciones Patrimoniales Estatales		(144,297,249.52)	278,710.01	522.00		(144,575,437.53)	
3110 11042007	Ejercicio 2007		(19,767,700.99)				(19,767,700.99)	
3110 11042007 0001	Inversiones Financieras y Otras Erogaciones		(18,024,400.60)				(18,024,400.60)	
3110 11042007 0002	Capitulo 1000 Servicios Personales		(1,720,196.85)				(1,720,196.85)	
3110 11042007 0003	Honorarios Profesionales		(23,103.54)				(23,103.54)	
3110 11042008	Ejercicio 2008		(11,682,850.08)				(11,682,850.08)	
3110 11042008 0001	Inversiones Financieras y Otras Erogaciones		(9,682,163.15)				(9,682,163.15)	
3110 11042008 0002	Capitulo 1000 Servicios Personales		(2,000,686.93)				(2,000,686.93)	
3110 11042009	Ejercicio 2009		(12,471,328.64)				(12,471,328.64)	
3110 11042009 0001	Inversiones Financieras y Otras Erogaciones		(10,408,564.84)				(10,408,564.84)	
3110 11042009 0002	Capitulo 1000 Servicios Personales		(2,062,763.80)				(2,062,763.80)	
3110 11042010	Ejercicio 2010		(12,812,840.59)				(12,812,840.59)	
3110 11042010 0001	Inversiones Financieras y Otras Erogaciones		(10,764,479.06)				(10,764,479.06)	
3110 11042010 0002	Capitulo 1000 Servicios Personales		(2,048,361.53)				(2,048,361.53)	
3110 11042011	Ejercicio 2011		(14,153,481.87)				(14,153,481.87)	
3110 11042011 0001	Inversiones Financieras y Otras Erogaciones		(11,982,042.04)				(11,982,042.04)	
3110 11042011 0002	Capitulo 1000 Servicios Personales		(1,852,950.87)				(1,852,950.87)	
3110 11042012	Ejercicio 2012		(318,488.96)				(318,488.96)	
			(12,137,166.32)				(12,137,166.32)	

GOBIERNO CONSTITUCIONAL DEL ESTADO DE CHIAPAS
FOPROVEP
SISTEMA FIDEICOMISOS PÚBLICOS ESTATALES 2020
ANALITICO DE SALDOS MENSUAL

PERIODO: JULIO
 CUENTA: 3110 Aportaciones

Página 14 de 20

Fecha: 20/08/2020

NUMERO	CUENTA	SALDOS INICIALES DEL 1o. DE JULIO 2020		MOVIMIENTOS DEL MES		SALDOS FINALES AL 31 DE JULIO DE 2020	
		DEUDOR	ACREEDOR	DEBE	HABER	DEUDOR	ACREEDOR
3110 11042012	Ejercicio 2012		(12,137,166.32)				(12,137,166.32)
3110 11042012 0001	Inversiones Financieras y Otras Erogaciones		(9,982,971.23)				(9,982,971.23)
3110 11042012 0002	Capitulo 1000 Servicios Personales		(1,922,716.98)				(1,922,716.98)
3110 11042012 0003	Honorarios Profesionales		(231,478.11)				(231,478.11)
3110 11042013	Ejercicio 2013		(10,740,712.98)				(10,740,712.98)
3110 11042013 0001	Inversiones Financieras y Otras Erogaciones		(8,558,288.97)				(8,558,288.97)
3110 11042013 0002	Capitulo 1000 Servicios Personales		(1,991,659.21)				(1,991,659.21)
3110 11042013 0003	Honorarios Profesionales		(190,764.80)				(190,764.80)
3110 11042014	Ejercicio 2014		(11,025,072.98)				(11,025,072.98)
3110 11042014 0001	Inversiones Financieras y Otras Erogaciones		(8,848,215.99)				(8,848,215.99)
3110 11042014 0002	Capitulo 1000 Servicios Personales		(2,176,856.99)				(2,176,856.99)
3110 11042015	Ejercicio 2015		(15,210,452.04)				(15,210,452.04)
3110 11042015 0001	Inversiones Financieras y Otras Erogaciones		(12,974,563.90)				(12,974,563.90)
3110 11042015 0002	Capitulo 1000 Servicios Personales		(2,235,888.14)				(2,235,888.14)
3110 11042016	Ejercicio 2016		(2,641,648.47)				(2,641,648.47)
3110 11042016 0001	Inversiones Financieras y Otras Erogaciones		(2,641,648.47)				(2,641,648.47)
3110 11042017	Ejercicio 2017		(3,310,399.92)				(3,310,399.92)
3110 11042017 0001	Inversiones Financieras y Otras Erogaciones		(1,189,159.59)				(1,189,159.59)
3110 11042017 0002	Capitulo 1000 Servicios Personales		(1,345,824.55)				(1,345,824.55)
3110 11042017 0003	Capitulo 2000 Materiales y Suministros		(3,985.00)				(3,985.00)
3110 11042017 0004	Capitulo 3000 Servicios Generales		(196,500.04)				(196,500.04)
3110 11042017 0005	Capitulo 1000 Servicios Personales (Liquidaciones)		(574,930.74)				(574,930.74)
3110 11042018	Ejercicio 2018		(9,437,960.60)				(9,437,960.60)
3110 11042018 0001	Inversiones Financieras y Otras Erogaciones		(7,853,189.89)				(7,853,189.89)
3110 11042018 0002	Capitulo 1000 Servicios Personales		(1,316,566.51)				(1,316,566.51)
3110 11042018 0003	Capitulo 2000 Materiales y Suministros		(112,598.15)				(112,598.15)
3110 11042018 0004	Capitulo 3000 Servicios Generales		(155,606.05)				(155,606.05)
3110 11042019	Ejercicio 2019		(7,610,976.01)				(7,610,976.01)

GOBIERNO CONSTITUCIONAL DEL ESTADO DE CHIAPAS
FOPROVEP
SISTEMA FIDEICOMISOS PÚBLICOS ESTATALES 2020
ANALITICO DE SALDOS MENSUAL

PERIODO: JULIO
 CUENTA: 3110 Aportaciones

Página 15 de 20
 Fecha: 20/08/2020

NUMERO	CUENTA NOMBRE	SALDOS INICIALES DEL 1o. DE JULIO 2020		MOVIMIENTOS DEL MES		SALDOS FINALES AL 31 DE JULIO DE 2020	
		DEUDOR	ACREEDOR	DEBE	HABER	DEUDOR	ACREEDOR
3110 11042019	Ejercicio 2019		(7,610,976.01)				(7,610,976.01)
3110 11042019 0001	Inversiones Financieras y Otras Erogaciones		(5,735,029.49)				(5,735,029.49)
3110 11042019 0002	Capitulo 1000 Servicios Personales		(1,440,230.21)				(1,440,230.21)
3110 11042019 0003	Capitulo 2000 Materiales y Suministros		(115,969.58)				(115,969.58)
3110 11042019 0004	Capitulo 3000 Servicios Generales		(319,746.73)				(319,746.73)
3110 11042020	Ejercicio 2020		(1,294,658.03)	278,710.01	522.00		(1,572,846.04)
3110 11042020 0001	Inversiones Financieras y Otras Erogaciones		(593,292.14)	114,271.15	522.00		(707,041.29)
3110 11042020 0002	Capitulo 1000 Servicios Personales		(600,005.14)	152,108.99			(752,114.13)
3110 11042020 0003	Capitulo 2000 Materiales y Suministros		(44,163.60)	2,017.17			(46,180.77)
3110 11042020 0004	Capitulo 3000 Servicios Generales		(57,197.15)	10,312.70			(67,509.85)

GOBIERNO CONSTITUCIONAL DEL ESTADO DE CHIAPAS
FOPROVEP
SISTEMA FIDEICOMISOS PÚBLICOS ESTATALES 2020
ANALITICO DE SALDOS MENSUAL

PERIODO: JULIO
CUENTA: 3220

Resultados de Ejercicios Anteriores

Página 16 de 20
Fecha: 20/08/2020

NUMERO	CUENTA NOMBRE	SALDOS INICIALES DEL 1o. DE JULIO 2020		MOVIMIENTOS DEL MES		SALDOS FINALES AL 31 DE JULIO DE 2020	
		DEUDOR	ACREEDOR	DEBE	HABER	DEUDOR	ACREEDOR
3220	Resultados de Ejercicios Anteriores		8,139,644.66				8,139,644.66
3220 1	Ejercicios Anteriores		8,139,644.66				8,139,644.66
3220 1101	Apertura del Ejercicio		7,129,896.04				7,129,896.04
3220 11010001	Años Anteriores		7,129,896.04				7,129,896.04
3220 11010001 0001	Saldo del Ejercicio Anterior		7,129,896.04				7,129,896.04
3220 1102	Inicio del Ejercicio		1,009,748.62				1,009,748.62
3220 11020001	Traspaso		1,009,748.62				1,009,748.62
3220 11020001 0001	3210 Resultados del Ejercicio (Ahorro/Desahorro)		1,009,748.62				1,009,748.62

GOBIERNO CONSTITUCIONAL DEL ESTADO DE CHIAPAS
FOPROVEP
SISTEMA FIDEICOMISOS PÚBLICOS ESTATALES 2020
ANALITICO DE SALDOS MENSUAL

PERIODO: JULIO
CUENTA: 4311

Intereses Ganados de Títulos, Valores y demás Instrumentos Financieros

Página 17 de 20
Fecha: 20/08/2020

NUMERO	CUENTA NOMBRE	SALDOS INICIALES DEL 1o. DE JULIO 2020		MOVIMIENTOS DEL MES		SALDOS FINALES AL 31 DE JULIO DE 2020	
		DEUDOR	ACREEDOR	DEBE	HABER	DEUDOR	ACREEDOR
4311	Intereses Ganados de Títulos, Valores y demás Instrumentos Financieros		370,579.37		59,119.98		429,699.35
4311 1	Intereses Ganados de Valores, Créditos, Bonos y Otros		370,579.37		59,119.98		429,699.35
4311 1101	Valores		370,579.37		59,119.98		429,699.35
4311 1101A01	Ingresos Estatales		370,579.37		59,119.98		429,699.35
4311 1101A01 0001	Plusvalía del Contrato de Inversión y Administración No. 223999		370,579.37		59,119.98		429,699.35

GOBIERNO CONSTITUCIONAL DEL ESTADO DE CHIAPAS
 FOPROVEP
 SISTEMA FIDEICOMISOS PÚBLICOS ESTATALES 2020
 ANALITICO DE SALDOS MENSUAL

PERIODO: JULIO
 CUENTA: 4319 Otros Ingresos Financieros

Página 18 de 20
 Fecha: 20/08/2020

NUMERO	CUENTA NOMBRE	SALDOS INICIALES DEL 1o. DE JULIO 2020		MOVIMIENTOS DEL MES		SALDOS FINALES AL 31 DE JULIO DE 2020	
		DEUDOR	ACREEDOR	DEBE	HABER	DEUDOR	ACREEDOR
4319	Otros Ingresos Financieros		380.48				380.48
4319 15	Otros		380.48				380.48
4319 150001	Otros		380.48				380.48
4319 15000120	Ejercicio 2020		380.48				380.48
4319 15000120 0001	Cuenta 6231209596 (2223999 Fideicomiso HBMX) Reintegro de comisión de cheque de caja		380.48				380.48

GOBIERNO CONSTITUCIONAL DEL ESTADO DE CHIAPAS
FOPROVEP
SISTEMA FIDEICOMISOS PÚBLICOS ESTATALES 2020
ANALITICO DE SALDOS MENSUAL

PERIODO: JULIO

CUENTA: 4399

Otros Ingresos y Beneficios Varios

Página 19 de 20

Fecha: 20/08/2020

NUMERO	CUENTA NOMBRE	SALDOS INICIALES DEL 1o. DE JULIO 2020		MOVIMIENTOS DEL MES		SALDOS FINALES AL 31 DE JULIO DE 2020	
		DEUDOR	ACREEDOR	DEBE	HABER	DEUDOR	ACREEDOR
4399	Otros Ingresos y Beneficios Varios		107,172.81		7,771.00		114,943.81
4399 2	Ingresos Propios		107,172.81		7,771.00		114,943.81
4399 2102	Servicios		107,172.81		7,771.00		114,943.81
4399 21022020	Ejercicio 2020		107,172.81		7,771.00		114,943.81
4399 21022020 0001	5% de Deducible		102,752.81		2,420.00		105,172.81
4399 21022020 0002	10% de Deducible		4,420.00		789.00		5,209.00
4399 21022020 0003	5% de Deducible por Indemnización por Pérdida Total y Robo				4,562.00		4,562.00

GOBIERNO CONSTITUCIONAL DEL ESTADO DE CHIAPAS
FOPROVEP
SISTEMA FIDEICOMISOS PÚBLICOS ESTATALES 2020
ANALITICO DE SALDOS MENSUAL

PERIODO: JULIO
CUENTA: 5599 Otros Gastos Varios

Página 20 de 20
Fecha: 20/08/2020

NUMERO	CUENTA NOMBRE	SALDOS INICIALES DEL 1o. DE JULIO 2020		MOVIMIENTOS DEL MES		SALDOS FINALES AL 31 DE JULIO DE 2020	
		DEUDOR	ACREEDOR	DEBE	HABER	DEUDOR	ACREEDOR
5599	Otros Gastos Varios	112,197.56		18,388.13		130,585.69	
5599 1	Gasto Corriente	112,197.56		18,388.13		130,585.69	
5599 11	Gastos de Operación	112,197.56		18,388.13		130,585.69	
5599 111	Gastos de Operación	112,197.56		18,388.13		130,585.69	
5599 1111	Gastos de Operación	112,197.56		18,388.13		130,585.69	
5599 11112	Gastos Financieros	112,197.56		18,388.13		130,585.69	
5599 111121	Gastos Financieros	112,197.56		18,388.13		130,585.69	
5599 1111211	Cargos Bancarios	112,197.56		18,388.13		130,585.69	
5599 11112111	No Presupuestarios	112,197.56		18,388.13		130,585.69	
5599 11112111 20	Ejercicio 2020	112,197.56		18,388.13		130,585.69	
5599 11112111 2001	Honorarios Fiduciarios	109,991.32		18,248.93		127,240.25	
5599 11112111 2002	Comisiones bancarias	2,255.04		139.20		2,394.24	
5599 11112111 2003	COMISION POR EXPEDICION DE CHEQUES DE CAJA	951.20				951.20	

GOBIERNO CONSTITUCIONAL DEL ESTADO DE CHIAPAS
FOPROVEP
SISTEMA FIDEICOMISOS PÚBLICOS ESTATALES 2020
ANALITICO DE SALDOS ACUMULADO

PERIODO: DEL 01 DE ENERO AL 31 DE JULIO DE 2020
CUENTA: 1113 Bancos/Dependencias y Otros

Página 1 de 23
Fecha: 20/08/2020

NUMERO	CUENTA NOMBRE	SALDOS INICIALES DEL 01 DE ENERO DE 2020		MOVIMIENTOS AL MES DE JULIO		SALDOS FINALES AL 31 DE JULIO DE 2020	
		DEUDOR	ACREEDOR	DEBE	HABER	DEUDOR	ACREEDOR
1113	Bancos/Dependencias y Otros	10,140,037.71		7,134,764.65	3,319,424.52	13,955,377.84	
1113 1	Bancos Moneda Nacional	10,140,037.71		7,134,764.65	3,319,424.52	13,955,377.84	
1113 11	Recursos por Ingresos de Libre Disposición	10,140,037.71		7,134,764.65	3,319,424.52	13,955,377.84	
1113 1105	HSBC	10,140,037.71		7,134,764.65	3,319,424.52	13,955,377.84	
1113 11051	Cuenta Maestra de Recursos Estatales	10,140,037.71		7,134,764.65	3,319,424.52	13,955,377.84	
1113 110511	1A01 Ingresos Estatales	10,140,037.71		7,134,764.65	3,319,424.52	13,955,377.84	
1113 11051115	Ejercicio 2015	10,140,037.71		7,134,764.65	3,319,424.52	13,955,377.84	
1113 11051115 0001	6231209596 Fideicomiso HBMX	10,140,037.71		7,134,764.65	3,319,424.52	13,955,377.84	

GOBIERNO CONSTITUCIONAL DEL ESTADO DE CHIAPAS
FOPROVEP
SISTEMA FIDEICOMISOS PÚBLICOS ESTATALES 2020
ANALITICO DE SALDOS ACUMULADO

PERIODO: DEL 01 DE ENERO AL 31 DE JULIO DE 2020
CUENTA: 1115 Fondos con Afectación Especifica

Página 2 de 23
Fecha: 20/08/2020

NUMERO	CUENTA NOMBRE	SALDOS INICIALES DEL 01 DE ENERO DE 2020		MOVIMIENTOS AL MES DE JULIO		SALDOS FINALES AL 31 DE JULIO DE 2020	
		DEUDOR	ACREEDOR	DEBE	HABER	DEUDOR	ACREEDOR
1115	Fondos con Afectación Especifica						
1115 1	Fondo Destinado a Operaciones no Recurrentes			1,087,467.62	769,162.03	318,305.59	
1115 11	Recursos por Ingresos de Libre Disposición			1,087,467.62	769,162.03	318,305.59	
1115 1101	Concepto del Gasto			1,087,467.62	769,162.03	318,305.59	
1115 110101	1A01 Ingresos Estatales			1,087,467.62	769,162.03	318,305.59	
1115 11010120	Ejercicio 2020			1,087,467.62	769,162.03	318,305.59	
1115 11010120 0001	Recursos para cubrir el costo de Nómina del personal adscrito a la Dirección Operativa del FOPROVEP.			1,087,467.62	769,162.03	318,305.59	

GOBIERNO CONSTITUCIONAL DEL ESTADO DE CHIAPAS
FOPROVEP
SISTEMA FIDEICOMISOS PÚBLICOS ESTATALES 2020
ANALITICO DE SALDOS ACUMULADO

PERIODO: DEL 01 DE ENERO AL 31 DE JULIO DE 2020
CUENTA: 1222 Deudores Diversos a Largo Plazo

Página 3 de 23
Fecha: 20/08/2020

NUMERO	CUENTA NOMBRE	SALDOS INICIALES DEL 01 DE ENERO DE 2020		MOVIMIENTOS AL MES DE JULIO		SALDOS FINALES AL 31 DE JULIO DE 2020	
		DEUDOR	ACREEDOR	DEBE	HABER	DEUDOR	ACREEDOR
1222	Deudores Diversos a Largo Plazo	3,548,702.07				3,548,702.07	
1222 1	Deudores Diversos a LP	3,548,702.07				3,548,702.07	
1222 19	Por Servicios	3,548,702.07				3,548,702.07	
1222 191A01	Ingresos Estatales	3,548,702.07				3,548,702.07	
1222 191A0111	Ejercicio 2011	121,600.00				121,600.00	
1222 191A0111 0001	Secretaría del Empoderamiento de la Mujer	121,600.00				121,600.00	
1222 191A0112	Ejercicio 2012	2,695,073.76				2,695,073.76	
1222 191A0112 0001	Instituto de Comunicación Social	12,300.00				12,300.00	
1222 191A0112 0002	COMCAFE	35,200.00				35,200.00	
1222 191A0112 0003	Gubernatura del Estado	8,400.00				8,400.00	
1222 191A0112 0004	Instituto de Salud	1,242,925.00				1,242,925.00	
1222 191A0112 0005	Secretaría del Campo	386,002.24				386,002.24	
1222 191A0112 0006	Secretaría de Infraestructura	239,495.64				239,495.64	
1222 191A0112 0007	Secretaría de Pesca y Acuicultura	109,009.40				109,009.40	
1222 191A0112 0008	Secretaría de Seguridad y Protección Ciudadana	656,141.48				656,141.48	
1222 191A0112 0009	Instituto de Evaluación e Innovación Educativa	5,600.00				5,600.00	
1222 191A0113	Ejercicio 2013	729,928.31				729,928.31	
1222 191A0113 0001	Instituto de Medicina Preventiva	14,000.00				14,000.00	
1222 191A0113 0002	Gubernatura del Estado	133,600.00				133,600.00	
1222 191A0113 0003	Secretaría de Educación Estatal	332,867.00				332,867.00	
1222 191A0113 0004	Secretaría de Infraestructura	207,474.99				207,474.99	
1222 191A0113 0005	Secretaría para el Desarrollo y Empoderamiento de la Mujer	37,581.00				37,581.00	
1222 191A0113 0006	Secretaría del Trabajo	4,405.32				4,405.32	
1222 191A0114	Ejercicio 2014	2,100.00				2,100.00	
1222 191A0114 0001	Secretaría de Hacienda	2,100.00				2,100.00	

GOBIERNO CONSTITUCIONAL DEL ESTADO DE CHIAPAS
FOPROVEP
SISTEMA FIDEICOMISOS PÚBLICOS ESTATALES 2020
ANALITICO DE SALDOS ACUMULADO

PERIODO: DEL 01 DE ENERO AL 31 DE JULIO DE 2020
CUENTA: 1241 Mobiliario y Equipo de Administración

Página 4 de 23
Fecha: 20/08/2020

NUMERO	CUENTA	NOMBRE	SALDOS INICIALES DEL 01 DE ENERO DE 2020		MOVIMIENTOS AL MES DE JULIO		SALDOS FINALES AL 31 DE JULIO DE 2020	
			DEUDOR	ACREEDOR	DEBE	HABER	DEUDOR	ACREEDOR
1241		Mobiliario y Equipo de Administración	166,651.40				166,651.40	
1241 3		Equipo de Cómputo y de Tecnologías de la Información	166,651.40				166,651.40	
1241 34		Adquisición con Ingresos Propios No Presupuestarios	166,651.40				166,651.40	
1241 340001		Ingresos Propios No Presupuestarios	166,651.40				166,651.40	
1241 34000114		Ejercicio 2014	166,651.40				166,651.40	
1241 34000114 0001		Computadora portatil media Modelo Thinkpad L440 Serie R90BMCVZ	14,558.00				14,558.00	
1241 34000114 0002		Computadora portatil media Modelo Thinkpad L440 Serie R90BMCWVO	14,558.00				14,558.00	
1241 34000114 0003		Computadora portatil media Modelo Thinkpad L440 Serie R90BMCWW1	14,558.00				14,558.00	
1241 34000114 0004		Computadora Thinkcentre M73z All In One Marca Lenovo No. De Serie MJ01TCWMM	11,756.60				11,756.60	
1241 34000114 0005		Computadora de Escritorio Modelo M93 SFF Marca Lenovo No. De Serie MJ01TDZ7	14,150.84				14,150.84	
1241 34000114 0006		Computadora de Escritorio Modelo M93 SFF Marca Lenovo No. De Serie MJ01TD2D	14,150.84				14,150.84	
1241 34000114 0007		Computadora de Escritorio Modelo M93 SFF Marca Lenovo No. De Serie MJ01TD1F	14,150.84				14,150.84	
1241 34000114 0008		Computadora de Escritorio Modelo M93 SFF Marca Lenovo No. De Serie MJ01TD1S	14,150.84				14,150.84	
1241 34000114 0009		Computadora de Escritorio Modelo M93 SFF Marca Lenovo No. De Serie MJ01TD2B	14,150.84				14,150.84	
1241 34000114 0010		Impresora Laser Marca HP Modelo PRO 400 Color No. De Serie GNDP263851	7,122.40				7,122.40	
1241 34000114 0011		Escaner XEROX Documate 3125 No. De Serie 46VHL60453	8,520.20				8,520.20	
1241 34000114 0012		Nobreak Marca Tripp Lite Modelo Omnimsmart 500 No. DE Serie 2439DD00M809800201	2,418.60				2,418.60	
1241 34000114 0013		Nobreak Marca Tripp Lite Modelo Omnimsmart 500 No. DE Serie 2439DD00M809800202	2,418.60				2,418.60	
1241 34000114 0014		Nobreak Marca Tripp Lite Modelo Omnimsmart 500 No. DE Serie 2439DD00M809800157	2,418.60				2,418.60	
1241 34000114 0015		Nobreak Marca Tripp Lite Modelo Omnimsmart 500 No. DE Serie 2439DD00M809800158	2,418.60				2,418.60	
1241 34000114 0016		Nobreak Marca Tripp Lite Modelo Omnimsmart 500 No. DE Serie 2439DD00M809800078	2,418.60				2,418.60	
1241 34000114 0017		Nobreak Marca Tripp Lite Modelo Omnimsmart 500 No. DE Serie 2439DD00M809800077	2,418.60				2,418.60	
1241 34000114 0018		Impresora Laser PHASER 3250 No. De Serie MXX493640	5,156.20				5,156.20	
1241 34000114 0019		Impresora Laser PHASER 3250 No. De Serie MXX493951	5,156.20				5,156.20	

GOBIERNO CONSTITUCIONAL DEL ESTADO DE CHIAPAS
FOPROVEP
SISTEMA FIDEICOMISOS PÚBLICOS ESTATALES 2020
ANALITICO DE SALDOS ACUMULADO

PERIODO: DEL 01 DE ENERO AL 31 DE JULIO DE 2020
Cuenta: 1242 Mobiliario y Equipo Educativo y Recreativo

Página 5 de 23
Fecha: 20/08/2020

NUMERO	CUENTA NOMBRE	SALDOS INICIALES DEL 01 DE ENERO DE 2020		MOVIMIENTOS AL MES DE JULIO		SALDOS FINALES AL 31 DE JULIO DE 2020	
		DEUDOR	ACREEDOR	DEBE	HABER	DEUDOR	ACREEDOR
1242	Mobiliario y Equipo Educativo y Recreativo	8,941.25				8,941.25	
1242 1	Equipos y Aparatos Audiovisuales	8,941.25				8,941.25	
1242 14	Acquisición con Ingresos Propios No Presupuestarios	8,941.25				8,941.25	
1242 140001	Ingresos Propios No Presupuestarios	8,941.25				8,941.25	
1242 14000108	Ejercicio 2008	8,941.25				8,941.25	
1242 14000108 0001	Video Proyector POWELITE S+6 V11H283220	8,941.25				8,941.25	

GOBIERNO CONSTITUCIONAL DEL ESTADO DE CHIAPAS
FOPROVEP
SISTEMA FIDEICOMISOS PÚBLICOS ESTATALES 2020
ANALITICO DE SALDOS ACUMULADO

PERIODO: DEL 01 DE ENERO AL 31 DE JULIO DE 2020
CUENTA: 1244 Vehículos y Equipo de Transporte

Página 6 de 23
Fecha: 20/08/2020

NUMERO	CUENTA NOMBRE	SALDOS INICIALES DEL 01 DE ENERO DE 2020		MOVIMIENTOS AL MES DE JULIO		SALDOS FINALES AL 31 DE JULIO DE 2020	
		DEUDOR	ACREEDOR	DEBE	HABER	DEUDOR	ACREEDOR
1244	Vehículos y Equipo de Transporte	239,291.00				239,291.00	
1244 1	Automóviles y Equipo Terrestre	239,291.00				239,291.00	
1244 14	Adquisición con Ingresos Propios No Presupuestarios	239,291.00				239,291.00	
1244 140001	Ingresos Propios No Presupuestarios	239,291.00				239,291.00	
1244 14000114	Ejercicio 2014	239,291.00				239,291.00	
1244 14000114 0001	Vehículo Marca Nissan Tipo Pick-Up doble cabina Modelo 2012 y No. De Serie 3N6BD23TZCK0460096	239,291.00				239,291.00	

GOBIERNO CONSTITUCIONAL DEL ESTADO DE CHIAPAS
FOPROVEP
SISTEMA FIDEICOMISOS PÚBLICOS ESTATALES 2020
ANALITICO DE SALDOS ACUMULADO

PERIODO: DEL 01 DE ENERO AL 31 DE JULIO DE 2020
CUENTA: 1254 Licencias

Página 7 de 23
Fecha: 20/08/2020

NUMERO	CUENTA NOMBRE	SALDOS INICIALES DEL 01 DE ENERO DE 2020		MOVIMIENTOS AL MES DE JULIO		SALDOS FINALES AL 31 DE JULIO DE 2020	
		DEUDOR	ACREEDOR	DEBE	HABER	DEUDOR	ACREEDOR
1254	Licencias	46,812.55				46,812.55	
1254 1	Licencias Informáticas e Intelectuales	46,812.55				46,812.55	
1254 14	Adquisición con Ingresos Propios No Presupuestarios	46,812.55				46,812.55	
1254 140001	Ingresos Propios No Presupuestarios	46,812.55				46,812.55	
1254 14000108	Ejercicio 2008	2,309.15				2,309.15	
1254 14000108 0001	Norton Security 2009 SL CD 1 Usuario	2,309.15				2,309.15	
1254 14000114	Ejercicio 2014	44,503.40				44,503.40	
1254 14000114 0001	Open Gobierno Office Estándar 2013 (Nueve Licencias)	40,977.00				40,977.00	
1254 14000114 0002	Licencia Gobierno de ESET Endpoint Security	3,526.40				3,526.40	

GOBIERNO CONSTITUCIONAL DEL ESTADO DE CHIAPAS
FOPROVEP
SISTEMA FIDEICOMISOS PÚBLICOS ESTATALES 2020
ANALITICO DE SALDOS ACUMULADO

PERIODO: DEL 01 DE ENERO AL 31 DE JULIO DE 2020
CUENTA: 2111 Servicios Personales por Pagar a Corto Plazo

Página 8 de 23
Fecha: 20/08/2020

NUMERO	CUENTA NOMBRE	SALDOS INICIALES DEL 01 DE ENERO DE 2020		MOVIMIENTOS AL MES DE JULIO		SALDOS FINALES AL 31 DE JULIO DE 2020	
		DEUDOR	ACREEDOR	DEBE	HABER	DEUDOR	ACREEDOR
2111	Servicios Personales por Pagar a Corto Plazo			104,579.96	104,579.96		
2111 1	Remuneración por Pagar al Personal de Carácter Permanente a CP			104,579.96	104,579.96		
2111 11	Recursos por Ingresos de Libre Disposición			104,579.96	104,579.96		
2111 1101	Remuneración por Pagar a CP			104,579.96	104,579.96		
2111 110101	1A01 Ingresos Estatales			104,579.96	104,579.96		
2111 11010120	Ejercicio 2020			104,579.96	104,579.96		
2111 11010120 0001	Sueldos y Salarios			104,579.96	104,579.96		

GOBIERNO CONSTITUCIONAL DEL ESTADO DE CHIAPAS
FOPROVEP
SISTEMA FIDEICOMISOS PÚBLICOS ESTATALES 2020
ANALITICO DE SALDOS ACUMULADO

PERIODO: DEL 01 DE ENERO AL 31 DE JULIO DE 2020
CUENTA: 2112 Proveedores por Pagar a Corto Plazo

Página 9 de 23
Fecha: 20/08/2020

NUMERO	CUENTA NOMBRE	SALDOS INICIALES DEL 01 DE ENERO DE 2020		MOVIMIENTOS AL MES DE JULIO		SALDOS FINALES AL 31 DE JULIO DE 2020	
		DEUDOR	ACREEDOR	DEBE	HABER	DEUDOR	ACREEDOR
2112	Proveedores por Pagar a Corto Plazo		434,990.56	428,689.44			6,301.12
2112 1	Deudas por Adquisición de Bienes y Contratación de Servicios por Pagar a CP		434,990.56	428,689.44			6,301.12
2112 11	Recursos por Ingresos de Libre Disposición		434,990.56	428,689.44			6,301.12
2112 1102	Contratación de Servicios		434,990.56	428,689.44			6,301.12
2112 110201	1A01 Ingresos Estatales		434,990.56	428,689.44			6,301.12
2112 11020119	Ejercicio 2019		434,990.56	428,689.44			6,301.12
2112 11020119 7	Otros Servicios Generales		434,990.56	428,689.44			6,301.12
2112 11020119 7001	Escobar Cruz Adrián Eugenio		434,990.56	428,689.44			6,301.12
2112 11020119 7002	Flores Aguilar Blanca Margarita		10,184.80	10,184.80			
2112 11020119 7003	Maldonado León Alvaro Emilio		6,080.72	1,925.60			4,155.12
2112 11020119 7004	Mayor Martínez María de Lourdes		33,042.63	33,042.63			
2112 11020119 7005	Pérez Fraga Genaro		65,040.00	65,040.00			
2112 11020119 7006	Diagnocentro S.A. de C.V.		38,492.45	36,346.45			2,146.00
2112 11020119 7007	Hospital Rojas S.C.		7,063.49	7,063.49			
2112 11020119 7008	Ingeniería y Soporte Humano S de R.L. de C.V.		231,556.15	231,556.15			
2112 11020119 7009	Maxand Automoliz S.A. de C.V.		2,204.00	2,204.00			
2112 11020119 7010	Rolo Cristales y Partes, S.A. de C.V.		4,883.60	4,883.60			
			36,442.72	36,442.72			

GOBIERNO CONSTITUCIONAL DEL ESTADO DE CHIAPAS
FOPROVEP
SISTEMA FIDEICOMISOS PÚBLICOS ESTATALES 2020
ANALITICO DE SALDOS ACUMULADO

PERIODO: DEL 01 DE ENERO AL 31 DE JULIO DE 2020
 CUENTA: 2117 Retenciones y Contribuciones por Pagar a Corto Plazo

Página 10 de 23
 Fecha: 20/08/2020

NUMERO	CUENTA NOMBRE	SALDOS INICIALES DEL 01 DE ENERO DE 2020		MOVIMIENTOS AL MES DE JULIO		SALDOS FINALES AL 31 DE JULIO DE 2020	
		DEUDOR	ACREEDOR	DEBE	HABER	DEUDOR	ACREEDOR
2117	Retenciones y Contribuciones por Pagar a Corto Plazo		2,043.96	9,872.99	7,913.93		84.90
2117 1	Retenciones de Impuestos por Pagar a CP			3,965.99	3,965.99		
2117 11	Recursos por Ingresos de Libre Disposición			3,965.99	3,965.99		
2117 1101	Retenciones por Pagar a CP			3,965.99	3,965.99		
2117 110101	1A01 Ingresos Estatales			3,965.99	3,965.99		
2117 11010120	Ejercicio 2020			3,965.99	3,965.99		
2117 11010120 0009	I.S.R. Arrendamiento			3,965.99	3,965.99		
2117 7	Impuestos sobre Nómina y Otros que Deriven de una Relación Laboral por Pagar a CP		2,043.96	5,907.00	3,947.94		84.90
2117 71	Recursos por Ingresos de Libre Disposición			5,907.00	3,947.94		84.90
2117 7101	Impuestos sobre Nómina y Otros a CP			5,907.00	3,947.94		84.90
2117 710101	1A01 Ingresos Estatales			5,907.00	3,947.94		84.90
2117 71010119	Ejercicio 2019			5,907.00	3,947.94		84.90
2117 71010119 0012	2% de Impuesto Sobre Nómina		2,043.96	2,043.96			
2117 71010120	Ejercicio 2020			2,043.96			
2117 71010120 0012	2% de Impuesto Sobre Nómina			3,863.04	3,947.94		84.90
2117 71010120 0013	Contribución del 6% adicional para el Desarrollo Económico y Social en la Entidad			3,694.48	3,774.56		80.08
				166.56	173.38		4.82

GOBIERNO CONSTITUCIONAL DEL ESTADO DE CHIAPAS
FOPROVEP
SISTEMA FIDEICOMISOS PÚBLICOS ESTATALES 2020
ANALITICO DE SALDOS ACUMULADO

PERIODO: DEL 01 DE ENERO AL 31 DE JULIO DE 2020

CUENTA: 2162 Fondos en Administración a Corto Plazo

Página 11 de 23

Fecha: 20/08/2020

NUMERO	CUENTA NOMBRE	SALDOS INICIALES DEL 01 DE ENERO DE 2020		MOVIMIENTOS AL MES DE JULIO		SALDOS FINALES AL 31 DE JULIO DE 2020	
		DEUDOR	ACREEDOR	DEBE	HABER	DEUDOR	ACREEDOR
2162	Fondos en Administración a Corto Plazo		183,520.38	183,520.38			
2162 4	Otros Fondos a CP		183,520.38	183,520.38			
2162 41	Obligaciones con Ingresos Propios No Presupuestarios		183,520.38	183,520.38			
2162 41001	Obligaciones		183,520.38	183,520.38			
2162 410013	Acreedores		183,520.38	183,520.38			
2162 41001317	Ejercicio 2017		31,758.00	31,758.00			
2162 41001317 01	REEMBOLSOS		31,758.00	31,758.00			
2162 41001317 0101	Hernández Corona Cesar Alfonso		31,758.00	31,758.00			
2162 41001318	Ejercicio 2018		33,216.68	33,216.68			
2162 41001318 01	GASTOS DE OPERACION		33,216.68	33,216.68			
2162 41001318 0101	Secretaría de Hacienda (Tesorería Única)		33,216.68	33,216.68			
2162 41001319	Ejercicio 2019		118,545.70	118,545.70			
2162 41001319 01	Ingresos Propios No Presupuestarios		118,545.70	118,545.70			
2162 41001319 0101	Secretaría de Hacienda (43909 Subsidio 2019)		21,027.58	21,027.58			
2162 41001319 0102	Rojas de Paz Laura del Pilar		1,392.00	1,392.00			
2162 41001319 0103	Cancino Pérez Enoch		25,000.00	25,000.00			
2162 41001319 0104	Cano Macilla Marco Antonio		19,200.00	19,200.00			
2162 41001319 0105	Hernández Selbas Mario Alberto		51,926.12	51,926.12			

GOBIERNO CONSTITUCIONAL DEL ESTADO DE CHIAPAS
FOPROVEP
SISTEMA FIDEICOMISOS PÚBLICOS ESTATALES 2020
ANALITICO DE SALDOS ACUMULADO

PERIODO: DEL 01 DE ENERO AL 31 DE JULIO DE 2020
CUENTA: 2199 Otros Pasivos Circulantes

Página 12 de 23
Fecha: 20/08/2020

NUMERO	CUENTA NOMBRE	SALDOS INICIALES DEL 01 DE ENERO DE 2020		MOVIMIENTOS AL MES DE JULIO		SALDOS FINALES AL 31 DE JULIO DE 2020	
		DEUDOR	ACREEDOR	DEBE	HABER	DEUDOR	ACREEDOR
2199	Otros Pasivos Circulantes			720,800.00	1,073,748.01		352,948.01
2199 3	Por Abonos Bancarios por Aclarar			720,800.00	1,073,748.01		352,948.01
2199 35	HSBC			720,800.00	1,073,748.01		352,948.01
2199 351A01	Ingresos Estatales			720,800.00	1,073,748.01		352,948.01
2199 351A0120	Ejercicio 2020			720,800.00	1,073,748.01		352,948.01
2199 351A0120 0001	6231209596 Fideicomiso HBMAX			720,800.00	1,073,748.01		352,948.01

GOBIERNO CONSTITUCIONAL DEL ESTADO DE CHIAPAS
FOPROVEP
SISTEMA FIDEICOMISOS PÚBLICOS ESTATALES 2020
ANALITICO DE SALDOS ACUMULADO

PERIODO: DEL 01 DE ENERO AL 31 DE JULIO DE 2020

Página 13 de 23

CUENTA: 2252 Fondos en Administración a Largo Plazo

Fecha: 20/08/2020

NUMERO	CUENTA NOMBRE	SALDOS INICIALES DEL 01 DE ENERO DE 2020		MOVIMIENTOS AL MES DE JULIO		SALDOS FINALES AL 31 DE JULIO DE 2020	
		DEUDOR	ACREEDOR	DEBE	HABER	DEUDOR	ACREEDOR
2252	Fondos en Administración a Largo Plazo		86,607.30		64,974.68		151,581.98
2252 4	Otros Fondos a LP		86,607.30		64,974.68		151,581.98
2252 41	Obligaciones con Ingresos Propios No Presupuestarios		86,607.30		64,974.68		151,581.98
2252 41001	Obligaciones		86,607.30		64,974.68		151,581.98
2252 410016	Otras Cuentas por Pagar a Corto Plazo		86,607.30		64,974.68		151,581.98
2252 41001615	Ejercicio 2015		86,607.30				86,607.30
2252 41001615 01	Ingresos Propios No Presupuestarios		86,607.30				86,607.30
2252 41001615 0101	Pérez Arce Florinda		86,607.30				86,607.30
2252 41001617	Ejercicio 2017						31,758.00
2252 41001617 01	Ingresos Propios No Presupuestarios				31,758.00		31,758.00
2252 41001617 0101	Hernández Corona Cesar Alfonso				31,758.00		31,758.00
2252 41001618	Ejercicio 2018						33,216.68
2252 41001618 01	Ingresos Propios No Presupuestarios				33,216.68		33,216.68
2252 41001618 0101	Secretaría de Hacienda (Tesorería Única)				33,216.68		33,216.68

GOBIERNO CONSTITUCIONAL DEL ESTADO DE CHIAPAS
FOPROVEP
SISTEMA FIDEICOMISOS PÚBLICOS ESTATALES 2020
ANALITICO DE SALDOS ACUMULADO

PERIODO: DEL 01 DE ENERO AL 31 DE JULIO DE 2020
 CUENTA: 3110 Aportaciones

Página 14 de 23
 Fecha: 20/08/2020

NUMERO	CUENTA NOMBRE	SALDOS INICIALES DEL 01 DE ENERO DE 2020		MOVIMIENTOS AL MES DE JULIO		SALDOS FINALES AL 31 DE JULIO DE 2020	
		DEUDOR	ACREEDOR	DEBE	HABER	DEUDOR	ACREEDOR
3110	Aportaciones		5,303,629.12	2,338,729.04	6,254,183.00		9,219,083.08
3110 1	Aportaciones		5,303,629.12	2,338,729.04	6,254,183.00		9,219,083.08
3110 1101	Aportación Estatal		148,306,220.61		5,488,300.00		153,794,520.61
3110 11012006	Ejercicio 2006		12,558,749.53				12,558,749.53
3110 11012006 0001	Primas de Aseguramiento 2006		12,558,749.53				12,558,749.53
3110 11012007	Ejercicio 2007		12,399,275.48				12,399,275.48
3110 11012007 0001	Primas de Aseguramiento 2007		12,399,275.48				12,399,275.48
3110 11012008	Ejercicio 2008		12,179,393.95				12,179,393.95
3110 11012008 0001	Primas de Aseguramiento 2008		12,179,393.95				12,179,393.95
3110 11012009	Ejercicio 2009		11,834,394.12				11,834,394.12
3110 11012009 0001	Primas de Aseguramiento 2009		11,834,394.12				11,834,394.12
3110 11012010	Ejercicio 2010		13,619,141.04				13,619,141.04
3110 11012010 0001	Primas de Aseguramiento 2010		12,166,141.04				12,166,141.04
3110 11012010 0002	Enajenación de Vehículos Oficiales y Particulares Dictaminados como Pérdida: Total		1,453,000.00				1,453,000.00
3110 11012011	Ejercicio 2011		12,989,865.09				12,989,865.09
3110 11012011 0001	Primas de Aseguramiento 2011		12,416,365.09				12,416,365.09
3110 11012011 0002	Enajenación de Vehículos Oficiales y Particulares Dictaminados como Pérdida: Total		573,500.00				573,500.00
3110 11012012	Ejercicio 2012		12,322,960.12				12,322,960.12
3110 11012012 0001	Primas de Aseguramiento 2012		12,322,960.12				12,322,960.12
3110 11012013	Ejercicio 2013		11,215,295.26				11,215,295.26
3110 11012013 0001	Primas de Aseguramiento 2013		11,215,295.26				11,215,295.26
3110 11012014	Ejercicio 2014		11,276,541.29				11,276,541.29
3110 11012014 0001	Primas de Aseguramiento 2014		11,037,250.29				11,037,250.29
3110 11012014 0002	Vehículos y Equipo de Transporte		239,291.00				239,291.00
3110 11012015	Ejercicio 2015		8,150,614.74				8,150,614.74
3110 11012015 0001	Primas de Aseguramiento 2015		8,150,614.74				8,150,614.74
3110 11012016	Ejercicio 2016		7,887,989.98				7,887,989.98
3110 11012016 0001	Primas de Aseguramiento 2016		7,887,989.98				7,887,989.98

GOBIERNO CONSTITUCIONAL DEL ESTADO DE CHIAPAS
FOPROVEP
SISTEMA FIDEICOMISOS PÚBLICOS ESTATALES 2020
ANALITICO DE SALDOS ACUMULADO

PERIODO: DEL 01 DE ENERO AL 31 DE JULIO DE 2020
CUENTA: 3110 Aportaciones

Página 15 de 23
Fecha: 20/08/2020

NUMERO	CUENTA NOMBRE	SALDOS INICIALES DEL 01 DE ENERO DE 2020		MOVIMIENTOS AL MES DE JULIO		SALDOS FINALES AL 31 DE JULIO DE 2020	
		DEUDOR	ACREEDOR	DEBE	HABER	DEUDOR	ACREEDOR
3110 11012016 0001	Primas de Aseguramiento 2016		7,887,989.98				7,887,989.98
3110 11012017	Ejercicio 2017		8,049,000.00				8,049,000.00
3110 11012017 0001	Primas de Aseguramiento 2017		8,049,000.00				8,049,000.00
3110 11012018	Ejercicio 2018		7,242,800.01				7,242,800.01
3110 11012018 0001	Primas de Aseguramiento 2018		7,242,800.01				7,242,800.01
3110 11012019	Ejercicio 2019		6,580,200.00				6,580,200.00
3110 11012019 0001	Primas de Aseguramiento 2019		6,580,200.00				6,580,200.00
3110 11012020	Ejercicio 2020						
3110 11012020 0001	Primas de Aseguramiento 2020				5,488,300.00	5,488,300.00	
3110 1104	Aplicaciones Patrimoniales Estatales				765,883.00		
3110 11042007	Ejercicio 2007		(143,002,591.49)	2,338,729.04		(143,002,591.49)	(14,575,437.53)
3110 11042007 0001	Inversiones Financieras y Otras Erogaciones		(19,767,700.99)			(19,767,700.99)	
3110 11042007 0002	Capítulo 1000 Servicios Personales		(18,024,400.60)			(18,024,400.60)	
3110 11042007 0003	Honorarios Profesionales		(1,720,196.85)			(1,720,196.85)	
3110 11042008	Ejercicio 2008		(23,103.54)			(23,103.54)	
3110 11042008 0001	Inversiones Financieras y Otras Erogaciones		(11,682,850.08)			(11,682,850.08)	
3110 11042008 0002	Capítulo 1000 Servicios Personales		(9,682,163.15)			(9,682,163.15)	
3110 11042009	Ejercicio 2009		(2,000,666.93)			(2,000,666.93)	
3110 11042009 0001	Inversiones Financieras y Otras Erogaciones		(12,471,328.64)			(12,471,328.64)	
3110 11042009 0002	Capítulo 1000 Servicios Personales		(10,408,564.84)			(10,408,564.84)	
3110 11042010	Ejercicio 2010		(2,062,763.80)			(2,062,763.80)	
3110 11042010 0001	Inversiones Financieras y Otras Erogaciones		(12,812,840.59)			(12,812,840.59)	
3110 11042010 0002	Capítulo 1000 Servicios Personales		(10,764,479.06)			(10,764,479.06)	
3110 11042011	Ejercicio 2011		(2,048,361.53)			(2,048,361.53)	
3110 11042011 0001	Inversiones Financieras y Otras Erogaciones		(14,153,481.87)			(14,153,481.87)	
3110 11042011 0002	Capítulo 1000 Servicios Personales		(11,982,042.04)			(11,982,042.04)	
3110 11042011 0003	Honorarios Profesionales		(1,852,950.87)			(1,852,950.87)	
3110 11042012	Ejercicio 2012		(318,488.96)			(318,488.96)	
			(12,137,166.32)			(12,137,166.32)	

GOBIERNO CONSTITUCIONAL DEL ESTADO DE CHIAPAS
FOPROVEP
SISTEMA FIDEICOMISOS PÚBLICOS ESTATALES 2020
ANALITICO DE SALDOS ACUMULADO

PERIODO: DEL 01 DE ENERO AL 31 DE JULIO DE 2020
CUENTA: 3110 Aportaciones

Página 16 de 23
Fecha: 20/08/2020

NUMERO	CUENTA NOMBRE	SALDOS INICIALES DEL 01 DE ENERO DE 2020		MOVIMIENTOS AL MES DE JULIO		SALDOS FINALES AL 31 DE JULIO DE 2020	
		DEUDOR	ACREEDOR	DEBE	HABER	DEUDOR	ACREEDOR
3110 11042012	Ejercicio 2012		(12,137,166.32)				(12,137,166.32)
3110 11042012 0001	Inversiones Financieras y Otras Erogaciones		(9,982,971.23)				(9,982,971.23)
3110 11042012 0002	Capitulo 1000 Servicios Personales		(1,922,716.98)				(1,922,716.98)
3110 11042012 0003	Honorarios Profesionales		(231,478.11)				(231,478.11)
3110 11042013	Ejercicio 2013		(10,740,712.98)				(10,740,712.98)
3110 11042013 0001	Inversiones Financieras y Otras Erogaciones		(8,558,288.97)				(8,558,288.97)
3110 11042013 0002	Capitulo 1000 Servicios Personales		(1,991,659.21)				(1,991,659.21)
3110 11042013 0003	Honorarios Profesionales		(190,764.80)				(190,764.80)
3110 11042014	Ejercicio 2014		(11,025,072.98)				(11,025,072.98)
3110 11042014 0001	Inversiones Financieras y Otras Erogaciones		(8,848,215.99)				(8,848,215.99)
3110 11042014 0002	Capitulo 1000 Servicios Personales		(2,176,856.99)				(2,176,856.99)
3110 11042015	Ejercicio 2015		(15,210,452.04)				(15,210,452.04)
3110 11042015 0001	Inversiones Financieras y Otras Erogaciones		(12,974,563.90)				(12,974,563.90)
3110 11042015 0002	Capitulo 1000 Servicios Personales		(2,235,888.14)				(2,235,888.14)
3110 11042016	Ejercicio 2016		(2,641,648.47)				(2,641,648.47)
3110 11042016 0001	Inversiones Financieras y Otras Erogaciones		(2,641,648.47)				(2,641,648.47)
3110 11042017	Ejercicio 2017		(3,310,399.92)				(3,310,399.92)
3110 11042017 0001	Inversiones Financieras y Otras Erogaciones		(1,189,159.59)				(1,189,159.59)
3110 11042017 0002	Capitulo 1000 Servicios Personales		(1,345,824.55)				(1,345,824.55)
3110 11042017 0003	Capitulo 2000 Materiales y Suministros		(3,985.00)				(3,985.00)
3110 11042017 0004	Capitulo 3000 Servicios Generales		(196,500.04)				(196,500.04)
3110 11042017 0005	Capitulo 1000 Servicios Personales (Liquidaciones)		(574,930.74)				(574,930.74)
3110 11042018	Ejercicio 2018		(9,437,960.60)				(9,437,960.60)
3110 11042018 0001	Inversiones Financieras y Otras Erogaciones		(7,853,189.89)				(7,853,189.89)
3110 11042018 0002	Capitulo 1000 Servicios Personales		(1,316,566.51)				(1,316,566.51)
3110 11042018 0003	Capitulo 2000 Materiales y Suministros		(112,598.15)				(112,598.15)
3110 11042018 0004	Capitulo 3000 Servicios Generales		(155,606.05)				(155,606.05)
3110 11042019	Ejercicio 2019		(7,610,976.01)				(7,610,976.01)

GOBIERNO CONSTITUCIONAL DEL ESTADO DE CHIAPAS
FOPROVEP
SISTEMA FIDEICOMISOS PÚBLICOS ESTATALES 2020
ANALITICO DE SALDOS ACUMULADO

PERIODO: DEL 01 DE ENERO AL 31 DE JULIO DE 2020
CUENTA: 3110 Aportaciones

Página 17 de 23
Fecha: 20/08/2020

NUMERO	CUENTA NOMBRE	SALDOS INICIALES DEL 01 DE ENERO DE 2020		MOVIMIENTOS AL MES DE JULIO		SALDOS FINALES AL 31 DE JULIO DE 2020	
		DEUDOR	ACREEDOR	DEBE	HABER	DEUDOR	ACREEDOR
3110 11042019	Ejercicio 2019		(7,610,976.01)				(7,610,976.01)
3110 11042019 0001	Inversiones Financieras y Otras Erogaciones		(5,735,029.49)				(5,735,029.49)
3110 11042019 0002	Capitulo 1000 Servicios Personales		(1,440,230.21)				(1,440,230.21)
3110 11042019 0003	Capitulo 2000 Materiales y Suministros		(115,969.58)				(115,969.58)
3110 11042019 0004	Capitulo 3000 Servicios Generales		(319,746.73)				(319,746.73)
3110 11042020	Ejercicio 2020			2,338,729.04	765,883.00		(1,572,846.04)
3110 11042020 0001	Inversiones Financieras y Otras Erogaciones			1,472,924.29	765,883.00		(707,041.29)
3110 11042020 0002	Capitulo 1000 Servicios Personales			752,114.13			(752,114.13)
3110 11042020 0003	Capitulo 2000 Materiales y Suministros			46,180.77			(46,180.77)
3110 11042020 0004	Capitulo 3000 Servicios Generales			67,509.85			(67,509.85)

GOBIERNO CONSTITUCIONAL DEL ESTADO DE CHIAPAS
FOPROVEP
SISTEMA FIDEICOMISOS PÚBLICOS ESTATALES 2020
ANALITICO DE SALDOS ACUMULADO

PERIODO: DEL 01 DE ENERO AL 31 DE JULIO DE 2020
Cuenta: 3210 Resultados del Ejercicio (Ahorro/Desahorro)

Página 18 de 23
Fecha: 20/08/2020

NUMERO	CUENTA NOMBRE	SALDOS INICIALES DEL 01 DE ENERO DE 2020		MOVIMIENTOS AL MES DE JULIO		SALDOS FINALES AL 31 DE JULIO DE 2020	
		DEUDOR	ACREEDOR	DEBE	HABER	DEUDOR	ACREEDOR
3210	Resultados del Ejercicio (Ahorro/Desahorro)		1,009,748.62	1,009,748.62			
3210 1	Resultados del Ejercicio		1,009,748.62	1,009,748.62			
3210 1102	Apertura del Ejercicio		1,009,748.62	1,009,748.62			
3210 11020001	Años Anteriores		1,009,748.62	1,009,748.62			
3210 11020001 0001	Saldo del Ejercicio Anterior		1,009,748.62	1,009,748.62			

GOBIERNO CONSTITUCIONAL DEL ESTADO DE CHIAPAS
FOPROVEP
SISTEMA FIDEICOMISOS PÚBLICOS ESTATALES 2020
ANALITICO DE SALDOS ACUMULADO

PERIODO: DEL 01 DE ENERO AL 31 DE JULIO DE 2020
CUENTA: 3220 Resultados de Ejercicios Anteriores

Página 19 de 23
Fecha: 20/08/2020

NUMERO	CUENTA NOMBRE	SALDOS INICIALES DEL 01 DE ENERO DE 2020		MOVIMIENTOS AL MES DE JULIO		SALDOS FINALES AL 31 DE JULIO DE 2020	
		DEUDOR	ACREEDOR	DEBE	HABER	DEUDOR	ACREEDOR
3220	Resultados de Ejercicios Anteriores		7,129,896.04	1,009,748.62	2,019,497.24		8,139,644.66
3220 1	Ejercicios Anteriores		7,129,896.04	1,009,748.62	2,019,497.24		8,139,644.66
3220 1101	Apertura del Ejercicio		7,129,896.04	1,009,748.62	1,009,748.62		7,129,896.04
3220 11010001	Años Anteriores		7,129,896.04	1,009,748.62	1,009,748.62		7,129,896.04
3220 11010001 0001	Saldo del Ejercicio Anterior		7,129,896.04	1,009,748.62	1,009,748.62		7,129,896.04
3220 1102	Inicio del Ejercicio		7,129,896.04	1,009,748.62	1,009,748.62		7,129,896.04
3220 11020001	Traspaso				1,009,748.62		1,009,748.62
3220 11020001 0001	3210 Resultados del Ejercicio (Ahorro/Dasahorro)				1,009,748.62		1,009,748.62

GOBIERNO CONSTITUCIONAL DEL ESTADO DE CHIAPAS
FOPROVEP
SISTEMA FIDEICOMISOS PÚBLICOS ESTATALES 2020
ANALITICO DE SALDOS ACUMULADO

PERIODO: DEL 01 DE ENERO AL 31 DE JULIO DE 2020

Página 20 de 23

CUENTA: 4311 Intereses Ganados de Títulos, Valores y demás Instrumentos Financieros

Fecha: 20/08/2020

NUMERO	CUENTA NOMBRE	SALDOS INICIALES DEL 01 DE ENERO DE 2020		MOVIMIENTOS AL MES DE JULIO		SALDOS FINALES AL 31 DE JULIO DE 2020	
		DEUDOR	ACREEDOR	DEBE	HABER	DEUDOR	ACREEDOR
4311	Intereses Ganados de Títulos, Valores y demás Instrumentos Financieros				429,699.35		429,699.35
4311 1	Intereses Ganados de Valores, Créditos, Bonos y Otros				429,699.35		429,699.35
4311 1101	Valores				429,699.35		429,699.35
4311 11011A01	Ingresos Estatales				429,699.35		429,699.35
4311 11011A01 0001	Plusvalía del Contrato de Inversión y Administración No. 223999				429,699.35		429,699.35

GOBIERNO CONSTITUCIONAL DEL ESTADO DE CHIAPAS
 FOPROVEP
 SISTEMA FIDEICOMISOS PÚBLICOS ESTATALES 2020
 ANALITICO DE SALDOS ACUMULADO

PERIODO: DEL 01 DE ENERO AL 31 DE JULIO DE 2020
 CUENTA: 4319 Otros Ingresos Financieros

Página 21 de 23
 Fecha: 20/08/2020

NUMERO	CUENTA NOMBRE	SALDOS INICIALES DEL 01 DE ENERO DE 2020		MOVIMIENTOS AL MES DE JULIO		SALDOS FINALES AL 31 DE JULIO DE 2020	
		DEUDOR	ACREEDOR	DEBE	HABER	DEUDOR	ACREEDOR
4319	Otros Ingresos Financieros				380.48		380.48
4319 15	Otros				380.48		380.48
4319 150001	Otros				380.48		380.48
4319 15000120	Ejercicio 2020				380.48		380.48
4319 15000120 0001	Cuenta 6231208586 (2223899 Fideicomiso HBMX) Reintegro de comisión de cheque de caja				380.48		380.48

GOBIERNO CONSTITUCIONAL DEL ESTADO DE CHIAPAS
FOPROVEP
SISTEMA FIDEICOMISOS PÚBLICOS ESTATALES 2020
ANALITICO DE SALDOS ACUMULADO

PERIODO: DEL 01 DE ENERO AL 31 DE JULIO DE 2020
CUENTA: 4399 Otros Ingresos y Beneficios Varios

Página 22 de 23
Fecha: 20/08/2020

NUMERO	CUENTA NOMBRE	SALDOS INICIALES DEL 01 DE ENERO DE 2020		MOVIMIENTOS AL MES DE JULIO		SALDOS FINALES AL 31 DE JULIO DE 2020	
		DEUDOR	ACREEDOR	DEBE	HABER	DEUDOR	ACREEDOR
4399	Otros Ingresos y Beneficios Varios				114,943.81		114,943.81
4399 2	Ingresos Propios				114,943.81		114,943.81
4399 2102	Servicios				114,943.81		114,943.81
4399 21022020	Ejercicio 2020				114,943.81		114,943.81
4399 21022020 0001	5% de Deducible					105,172.81	105,172.81
4399 21022020 0002	10% de Deducible					5,209.00	5,209.00
4399 21022020 0003	5% de Deducible por Indemnización por Pérdida Total y Robo					4,562.00	4,562.00

GOBIERNO CONSTITUCIONAL DEL ESTADO DE CHIAPAS
FOPROVEP
SISTEMA FIDEICOMISOS PÚBLICOS ESTATALES 2020
ANALITICO DE SALDOS ACUMULADO

PERIODO: DEL 01 DE ENERO AL 31 DE JULIO DE 2020
CUENTA: 5599 Otros Gastos Varios

Página 23 de 23
Fecha: 20/08/2020

NUMERO	CUENTA NOMBRE	SALDOS INICIALES DEL 01 DE ENERO DE 2020		MOVIMIENTOS AL MES DE JULIO		SALDOS FINALES AL 31 DE JULIO DE 2020	
		DEUDOR	ACREEDOR	DEBE	HABER	DEUDOR	ACREEDOR
5599	Otros Gastos Varios			130,966.17	380.48	130,585.69	
5599 1	Gasto Corriente			130,966.17	380.48	130,585.69	
5599 11	Gastos de Operación			130,966.17	380.48	130,585.69	
5599 111	Gastos de Operación			130,966.17	380.48	130,585.69	
5599 1111	Gastos de Operación			130,966.17	380.48	130,585.69	
5599 11112	Gastos Financieros			130,966.17	380.48	130,585.69	
5599 111121	Gastos Financieros			130,966.17	380.48	130,585.69	
5599 1111211	Cargos Bancarios			130,966.17	380.48	130,585.69	
5599 11112111	No Presupuestarios			130,966.17	380.48	130,585.69	
5599 11112111 20	Ejercicio 2020			130,966.17	380.48	130,585.69	
5599 11112111 2001	Honorarios Fiduciarios			127,240.25		127,240.25	
5599 11112111 2002	Comisiones bancarias			2,774.72	380.48	2,394.24	
5599 11112111 2003	COMISION POR EXPEDICION DE CHEQUES DE CAJA			951.20		951.20	

73000 FIDEICOMISO PUBLICO DE INVERSION Y ADMINISTRACION "FONDO DE PROTECCION PARA VEHICULOS DEL PODER EJECUTIVO ESTATAL"

DIRECCIÓN OPERATIVA DEL FOPROVEP

CONCILIACION DE LA DISPONIBILIDAD BANCARIA AL: **31 DE JULIO DEL 2020**

BANCO: HSBC MEXICO S.A. NUMERO DE LA CUENTA BANCARIA: CONTRATO DE INVERSIÓN No. 275695 Y CUENTA PUENTE No. 6231209596

NOMBRE DE LA CUENTA: 223999 FIDEICOMISO HBMX


TIPO DE GASTO DEL RECURSO: RECURSOS PROPIOS

CONCEPTO	FIDEICOMISO PÚBLICO S/E.O. 1113	BANCO				
1.- Saldos por conciliar al: 31 de Julio del 2020	13,955,377.84	13,951,615.84				
PARTIDAS EN CONCILIACION						
2.- Cheques en circulación:						
<table border="0"> <tr> <td align="center">NUMERO</td> <td align="center">FECHA</td> <td align="center">BENEFICIARIO</td> </tr> </table>	NUMERO	FECHA	BENEFICIARIO			
NUMERO	FECHA	BENEFICIARIO				
3.- Carga banco - No abona ENTE:						
<table border="0"> <tr> <td align="center">FECHA</td> <td align="center">CONCEPTO</td> </tr> <tr> <td align="center">09/01/2020</td> <td align="center">TRANSFERENCIA 4060555026</td> </tr> </table>	FECHA	CONCEPTO	09/01/2020	TRANSFERENCIA 4060555026		3,762.00
FECHA	CONCEPTO					
09/01/2020	TRANSFERENCIA 4060555026					
4.- Abona banco -. No carga ente:						
<table border="0"> <tr> <td align="center">FECHA</td> <td align="center">CONCEPTO</td> </tr> </table>	FECHA	CONCEPTO				
FECHA	CONCEPTO					
5.- Carga ente - No abona banco						
<table border="0"> <tr> <td align="center">FECHA</td> <td align="center">CONCEPTO</td> </tr> </table>	FECHA	CONCEPTO				
FECHA	CONCEPTO					
6.- Abona ente - No carga banco:						
<table border="0"> <tr> <td align="center">FECHA</td> <td align="center">CONCEPTO</td> </tr> </table>	FECHA	CONCEPTO				
FECHA	CONCEPTO					
Saldos conciliados:	13,955,377.84	13,955,377.84				

Tuxtla Gutierrez, Chiapas a 18 de Agosto del 2020


 Lic. Wendy Gabriela Pérez Linares
 Directora Operativa y Secretaria Técnica
 del Comité Técnico del FOPROVEP

14 AGO 2020



*223999 FIDEICOMISO HBMX
AV. PASEO DE LA REFORMA 355, ANEXO B, PISO 9
CUAUHTEMOC
C.P. 6500 MEXICO, D.F.
CR. 00501 991-99-K0202-F 202007

847

DIRECCIÓN OPERATIVA DEL "FOPROVEP"
10a. PONIENTE SUR No. 111, 3er. Piso
TUXTLA GUTIÉRREZ, CHIAPAS. TEL. 01 981 81 2 92 44

INFORMACIÓN GENERAL

RFC:	XAXX010101000	CURP:	
Contrato:	275695	Periodo:	Del 01 al 31 de Julio de 2020
Nombre del Ejecutivo:	IVAN CARLOS GARCIA VALENCIA		
Número de promotor:	K0202	Días transcurridos en el mes:	31
Teléfono:		Sucursal:	OFICINA CENTRAL MATR
E-mail:			

INFORMACIÓN PRINCIPAL

Valor Total del Portafolio	\$ 13,951,615.84
----------------------------	------------------


Cifras expresadas en Pesos Mexicanos

GAT (Antes de Impuestos)	N/A
Notas Estructuradas	N/A
Rendimientos Netos	\$ 13,216.07
Comisiones Devengadas	\$ 0.00

RESUMEN DE MOVIMIENTOS

Concepto	Monto
Saldo Inicial del Periodo	\$ 14,511,757.16
Compras	\$ 89,738,708.80
Ventas	\$ 90,357,970.10
Saldo Final del Periodo	\$ 13,951,615.84

ASIGNACIÓN DE ACTIVOS



DISTRIBUCIÓN DE ACTIVOS

	30 de Junio	% Cartera	31 de Julio	% Cartera
Fondos de Inversión	\$ 10,511,225.07	72.43	\$ 10,557,128.98	75.67
Instrumentos de Deuda	\$ 4,000,532.09	27.57	\$ 3,394,486.86	24.33
Mercado Accionario	\$ 0.00	0.00	\$ 0.00	0.00
Total	\$ 14,511,757.16	100.00	\$ 13,951,615.84	100.00

HSBC México S.A., le recuerda la importancia de diversificar su portafolio de inversión considerando los diferentes productos que ofrece el banco para cada perfil del inversionista y así minimizar los riesgos que conlleva el tener toda la inversión en un solo producto.

RESUMEN DE INFORMACIÓN FISCAL

I.V.A. Por Comisiones	\$ 0.00	ISR Ganancia	\$ 0.00
I.S.R. Retenido	\$ 0.00	ISR Ad. Nacional	\$ 0.00
I.S.R. Fondos	\$ 1,320.88	ISR Ad. Extranjero	\$ 0.00
Retención de ISR por Retiro de PPR**	\$ 0.00		

Folio:	Folio del SAT:	Fecha y Hora de Expedición / Emisión:	Fecha y Hora de Certificación:
275695	96DCD338-596E-4A2A-8B51-C1435634249F	2020-08-08T16:28:08	2020-08-08T16:40:13
Método de Pago:	Forma de Pago:	Número de Cuenta de Pago:	Régimen Fiscal:
PUE - Pago en una sola exhibición	03 - Transferencia electrónica de fondos	6231209596	601 - General de Ley Personas Morales
Número de Serie del Certificado del Emisor:	Número de Serie del Certificado del SAT:	Lugar de Expedición:	Unidad:
00001000004046360	00001000000407058485	C.P. 06500	Unidad de servicio



Sello Digital del Emisor:

MYOz7rCLIAHUnS88ZttZKOVFaCUIlK3pGPYMU2XpHE/8SciZgvP66HtpTvGw2V1+JH5y204tuDXTb9HCBGmg2w9EIQI3G4EftVhknzyVR7cgRoT6JUk80Afx4yKLDvq9EKpcv/5GxemOJSIGsJr8P53SkrmYheDD0fypTUIOoq2AZ3qYVK3jil6I+Q8WcBM5KRKss7voEMaB45JlqGIAh9XG0YpFILwhn2R0oBy4r/TZaRmQ54L7uXx1I/OVdh07FNp9wsu3laCLL4aoAz6pkeLBQe9cBmq7IExmkoDB0OwbD76LGjOjHsvI5hpFcEaby0lqf+4N59+ePxtC9g==

Cadena Original del Timbre Fiscal Digital del SAT:

||1.1|96DCD338-596E-4A2A-8B51-C1435634249F|2020-08-08T16:40:13|MYOz7rCLIAHUnS88ZttZKOVFaCUIlK3pGPYMU2XpHE/8SciZgvP66HtpTvGw2V1+JH5y204tuDXTb9HCBGmg2w9EIQI3G4EftVhknzyVR7cgRoT6JUk80Afx4yKLDvq9EKpcv/5GxemOJSIGsJr8P53SkrmYheDD0fypTUIOoq2AZ3qYVK3jil6I+Q8WcBM5KRKss7voEMaB45JlqGIAh9XG0YpFILwhn2R0oBy4r/TZaRmQ54L7uXx1I/OVdh07FNp9wsu3laCLL4aoAz6pkeLBQe9cBmq7IExmkoDB0OwbD76LGjOjHsvI5hpFcEaby0lqf+4N59+ePxtC9g==|00001000000407058485||

Sello Digital del SAT:

XgUexRHDWuecowcCib+ClJorGVlBkCjzCbkg2z935KYIRDhTh4IBJ7s/aGAZscmBShJR1O0FTWw/gv1EEIwk7jmXimCvTIf074nCDrar1+oKhd94d0pyzV3EYairb17+bYY72cvkmJ5GsHXIfkVsoXAOtZDvDFEATg0CK8Dn3obSy4jXIFGvovRqOfi/UEcsYKRZDFQ1IuiOxxJ4gd8gi7FnsM0tkfSGYX3+07Shnk12FrvIcflm/ucNnE3gSeQ5WU8jPUCq0OcQqWTWjdcJix6tIcSx+ifcown1KwZ/eBWesRxlEISky+b6xDW1VevKE+I+0DsTuBopmGGW==

Este documento es una representación impresa de un CFDI

Contrato: 275695

*223999 FIDEICOMISO HBMX

Periodo: 01-31 de Jul 2020

DETALLE DE PORTAFOLIO - FONDOS DE INVERSIÓN

Emisora	Tipo de Valor	Títulos Mes Anterior	Valuación Mes Anterior	Títulos Mes Actual	Costo Promedio	Costo de la Inversión	Precio de Mercado	Valuación del Mes Actual	Plusvalía/ Minusvalía
HSBCEMP BME1	ACCIONES	43,154	\$ 1,056,724.30	43,154	\$ 19.27978	\$ 831,999.63	\$ 24.559584	\$ 1,059,844.29	\$ 227,844.66
HSBCGOB BIE1	ACCIONES	4,681,978	\$ 9,454,500.77	4,681,978	\$ 1.57430	\$ 7,370,837.97	\$ 2.028477	\$ 9,497,284.69	\$ 2,126,446.72

DETALLE DE PORTAFOLIO - INSTRUMENTOS DE DEUDA

Concepto	Emisora	Fecha de Operación	Títulos del Mes	Valuación del Mes	Días Transcurridos	Costo Promedio	Monto Invertido	Premio Devengado	Tasa Nom. Anual
INVERSIONES EN DIRECTO DEL MES ANTERIOR									
REPORTO 1167210	CETES BI220331	2020/07/31		\$ 4,000,532.09	0	0.00000	\$4000532.09	\$ 0.00	3.900 %
REPORTO 1167210	CETES BI220331	2020/07/31	433,276	\$ 4,000,532.09	0	9.23321	\$0.00	\$ 0.00	0.000
INVERSIONES EN DIRECTO DEL MES ACTUAL									
REPORTO	CETES BI210701	2020/07/31		\$ 3,394,486.86	0	0.00000	\$3394486.86	\$ 0.00	3.900 %
REPORTO	CETES BI210701	2020/07/31	353,928	\$ 3,394,486.86	0	9.59089	\$0.00	\$ 0.00	0.000

MOVIMIENTOS DEL PERIODO

Fecha DD/MM	Número de Operación	Descripción	Emisora	Títulos	Precio Unitario	Importe o Capital Invertido	Tasa Nom. Anual	Plazo	Premio/ Tipo de Cambio	Impuesto	Importe Neto
01/07	1167210	VEN.REPORTO 1167210		0	\$ 24.52366200	\$ 4,000,532.09	0.0000		\$ 433.39		\$ 4,000,965.48
01/07	1167503	INI.REPORTO 1167503	BONOS 211209	38,464	\$ -	\$ -	3.9000 %	1			\$ -4,000,965.48
02/07	1167503	VEN.REPORTO 1167503		0	\$ 9.59690400	\$ 4,000,965.48	0.0000		\$ 433.44		\$ 4,001,398.92
02/07	1167789	INI.REPORTO 1167789	BONOS 220609	38,529	\$ -	\$ -	3.9000 %	1			\$ -4,001,398.91
03/07	1167789	VEN.REPORTO 1167789		0	\$ 4.00139891	\$ 4,001,398.91	0.0000		\$ 433.48		\$ 4,001,832.39
03/07	1168073	INI.REPORTO 1168073	CETES BI210225	411,778	\$ 9.69802644	\$ -	3.9000 %	3			\$ -3,993,433.93
06/07	1168073	VEN.REPORTO 1168073		0	\$ 9.69809168	\$ 3,993,433.93	0.0000		\$ 1,297.87		\$ 3,994,731.80
06/07	1168362	INI.REPORTO 1168362	BONOS 270603	35,325	\$ -	\$ -	3.9000 %	1			\$ -3,974,837.99
07/07	1168362	VEN.REPORTO 1168362		0	\$ 3.97483799	\$ 3,974,837.99	0.0000		\$ 430.61		\$ 3,975,268.60
07/07	1168655	INI.REPORTO 1168655	CETES BI220331	432,620	\$ 9.24290924	\$ -	3.9000 %	1			\$ -3,998,667.40
08/07	1168655	VEN.REPORTO 1168655		0	\$ 9.24292194	\$ 3,998,667.40	0.0000		\$ 433.19		\$ 3,999,100.59
08/07	1168942	INI.REPORTO 1168942	CETES BI220331	432,974	\$ 9.24761078	\$ -	3.9000 %	1			\$ -4,003,975.03
09/07	1168942	VEN.REPORTO 1168942		0	\$ 9.24770996	\$ 4,003,975.03	0.0000		\$ 433.76		\$ 4,004,408.79
09/07	1169240	INI.REPORTO 1169240	BONOS 230309	37,300	\$ -	\$ -	3.9000 %	1			\$ -4,004,878.79
10/07	1169240	VEN.REPORTO 1169240		0	\$ 99.82962781	\$ 4,004,878.79	0.0000		\$ 433.86		\$ 4,005,312.65
10/07	1169527	INI.REPORTO 1169527	BONOS 471107	34,821	\$ -	\$ -	3.9000 %	3			\$ -4,012,103.37
13/07	1169527	VEN.REPORTO 1169527		0	\$ 4.01210337	\$ 4,012,103.37	0.0000		\$ 1,303.93		\$ 4,013,407.30
13/07	1169824	INI.REPORTO 1169824	BONOS 220609	38,567	\$ -	\$ -	3.9000 %	1			\$ -4,013,407.31
14/07	1169824	VEN.REPORTO 1169824		0	\$ 4.01340731	\$ 4,013,407.31	0.0000		\$ 434.79		\$ 4,013,842.10
14/07	1170112	INI.REPORTO 1170112	CETES BI210225	413,216	\$ 9.71557511	\$ -	3.9000 %	1			\$ -4,014,631.09
15/07	1170112	VEN.REPORTO 1170112		0	\$ 9.71557714	\$ 4,014,631.09	0.0000		\$ 434.92		\$ 4,015,066.01
15/07	1170402	INI.REPORTO 1170402	BONOS 341123	34,221	\$ -	\$ -	3.9000 %	1			\$ -4,015,066.01
16/07	1170402	VEN.REPORTO 1170402		0	\$ 4.01506601	\$ 4,015,066.01	0.0000		\$ 434.97		\$ 4,015,500.98

Contrato: 275695

*223999 FIDEICOMISO HBMX

Periodo: 01-31 de Jul 2020

Fecha DD/MM	Número de Operación	Descripción	Emisora	Títulos	Precio Unitario	Importe o Capital Invertido	Tasa Nom. Anual	Plazo	Premia/Tipo de Cambio	Impuesto	Importe Neto
16/07	1170693	INI.REPORTO 1170693	CETES BI220331	433,900	\$ 9.25443876	\$ -	3.9000 %	1			\$ -4,015,500.98
17/07	1170693	VEN.REPORTO 1170693		0	\$ 9.25443656	\$ 4,015,500.98	0.0000		\$ 435.01		\$ 4,015,935.99
17/07	1170978	INI.REPORTO 1170978	BONOS 241205	33,201	\$ 120.95514846	\$ -	3.9000 %	3			\$ -4,015,935.99
17/07	1170978		BONOS 220609	1	\$ 104.10662200	\$ 4,015,935.99	0.0000				\$ 0.00
20/07	1170978	VEN.REPORTO 1170978		0	\$ 104.35603570	\$ 4,015,935.99	0.0000		\$ 1,305.18		\$ 4,017,241.17
20/07	1171260	INI.REPORTO 1171260	CETES BI210225	413,192	\$ 9.72396409	\$ -	3.9000 %	1			\$ -4,017,864.17
21/07	1171260	VEN.REPORTO 1171260		0	\$ 9.72791063	\$ 4,017,864.17	0.0000		\$ 435.27		\$ 4,018,299.44
21/07	1171549	INI.REPORTO 1171549	CETES BI210225	399,157	\$ 9.72779564	\$ -	3.9000 %	1			\$ -3,882,917.72
22/07	1171549	VEN.REPORTO 1171549		0	\$ 102.48652999	\$ 3,882,917.72	0.0000		\$ 420.65		\$ 3,883,338.37
22/07	1171830	INI.REPORTO 1171830	BPA182 251002	37,885	\$ 102.47377813	\$ -	3.9000 %	1			\$ -3,882,219.08
23/07	1171830	VEN.REPORTO 1171830		0	\$ 9.58068774	\$ 3,882,219.08	0.0000		\$ 420.57		\$ 3,882,639.65
23/07	1172113	INI.REPORTO 1172113	CETES BI210701	405,314	\$ 9.58058785	\$ -	3.9000 %	1			\$ -3,883,146.38
24/07	1172113	VEN.REPORTO 1172113		0	\$ 9.26946569	\$ 3,883,146.38	0.0000		\$ 420.67		\$ 3,883,567.05
24/07	1172399	INI.REPORTO 1172399	CETES BI220331	410,319	\$ 9.26944416	\$ -	3.9000 %	3			\$ -3,803,429.06
27/07	1172399	VEN.REPORTO 1172399		0	\$ 104.46274497	\$ 3,803,429.06	0.0000		\$ 1,236.11		\$ 3,804,665.17
27/07	1172683	INI.REPORTO 1172683	CETES BI210225	390,920	\$ 9.73256903	\$ -	3.9000 %	1			\$ -3,804,655.89
28/07	1172683	VEN.REPORTO 1172683		0	\$ 104.52645888	\$ 3,804,655.89	0.0000		\$ 412.17		\$ 3,805,068.06
28/07	1172969	INI.REPORTO 1172969	BONOS 211209	36,407	\$ 104.52149469	\$ -	3.9000 %	1			\$ -3,805,314.06
29/07	1172969	VEN.REPORTO 1172969		0	\$ 9.63762601	\$ 3,805,314.06	0.0000		\$ 412.24		\$ 3,805,726.30
29/07	1173254	INI.REPORTO 1173254	CETES BI210520	394,883	\$ 9.63760480	\$ -	3.9000 %	1			\$ -3,805,726.30
30/07	1173254	VEN.REPORTO 1173254		0	\$ 9.55845131	\$ 3,805,726.30	0.0000		\$ 412.29		\$ 3,806,138.59
30/07	1173538	INI.REPORTO 1173538	CETES BI210729	355,094	\$ 9.55844649	\$ -	3.9000 %	1			\$ -3,394,147.00
31/07	1173538	VEN.REPORTO 1173538		0	\$ 9.59099737	\$ 3,394,147.00	0.0000		\$ 367.70		\$ 3,394,514.70
31/07	1173824	INI.REPORTO 1173824	CETES BI210701	353,928	\$ 9.59089664	\$ -	3.9000 %	3			\$ -3,394,486.86
03/08	1173824	VEN.REPORTO 1173824		0	\$ 3,394,486.86	\$ 3,394,486.86	0.0000		\$ 1,103.21		\$ 3,395,590.07

\$ 13,216.07

RENDIMIENTOS DE LOS ÚLTIMOS PERIODOS

AGO/19	SEP/19	OCT/19	NOV/19	DIC/19	ENE/20	FEB/20	MAR/20	ABR/20	MAY/20	JUN/20	JUL/20
0.6286 %	0.6236 %	0.6130 %	0.5533 %	0.5969 %	0.5798 %	0.5097 %	0.5374 %	0.4896 %	0.4076 %	0.4322 %	0.4094 %

Rendimiento de los últimos 12 meses:

6.5180 %

Moneda utilizada en el cálculo del rendimiento: Pesos Mexicanos

848

Contrato: 275695

*223999 FIDEICOMISO HBMX

Periodo: 01-31 de Jul 2020

ACLARACIONES:

CARGOS OBJETADOS POR EL CLIENTE

Folio	Aclaración	No de contrato	Producto	Fecha	Descripción	Monto
-------	------------	----------------	----------	-------	-------------	-------

Estimado Inversionista:

" Le informamos que la fecha de corte del presente estado de cuenta es el 31/07/2020.

INFORMACIÓN GENERAL

Contrato: 275695

***223999 FIDEICOMISO HBMX**

Periodo: 01-31 de Jul 2020

Estimado Cliente:

"La información proporcionada en sus estados de cuenta puede asistirlo para el cumplimiento con sus obligaciones fiscales en cualquier parte del mundo. HSBC México no proporciona ninguna asesoría fiscal ni legal al respecto de la información que usted requiera para el cumplimiento de sus obligaciones tributarias. Es su responsabilidad determinar con la asistencia que considere necesaria, sus activos o ingresos objeto de impuestos, con el fin de preparar sus declaraciones fiscales. Las Instituciones Financieras deberán retener y enterar mensualmente por cuenta de sus inversionistas, residentes en México o en el extranjero, el Impuesto Sobre la Renta que corresponda de acuerdo con la legislación fiscal vigente. Si requiere más información o desea orientación sobre sus inversiones, lo invitamos a que acuda con su ejecutivo de cuenta, llame al (55)5721-1130 o entre a la página de internet www.hsbc.com.mx

Estado de Cuenta Electrónico en Internet

"Ahora sus Estados de Cuenta para Personas Físicas están disponibles de manera Electrónica, en solo unos minutos, los cuales le proporcionan los siguientes beneficios: Disponibilidad: las 24 horas, los 365 días del año, consulta de Estados de Cuenta de hasta 12 meses, Validez Fiscal (puede descargarlo en formato PDF y/o XML), Seguridad (ya que para consultar su Estado de Cuenta electrónico es necesario ingresar su contraseña), Ecológico y sin que el costo de este servicio le genere comisiones o costo adicionales. Puede ingresar a este servicio en www.hsbc.com.mx / Estados de Cuenta Electrónicos o en su Banca Personal por Internet para lo cual deberá tener contratado este servicio y contar con Token (físico o móvil). Si aún no cuenta con Banca Personal por Internet consulte términos, requisitos de contratación y comisiones en www.hsbc.com.mx

Perfil del Inversionista

"Si usted tiene contratos bajo el Servicio de Inversión Asesorado le solicitamos acudir con su Ejecutivo de Cuenta mínimo una vez cada dos años, a fin de confirmar que los elementos utilizados para determinar su perfil de inversión no han tenido cambios significativos. En caso de no contar con dicha confirmación respecto a su perfil, se mantendrá sin cambios, por lo que se seguirán proporcionando los Servicios de inversión Asesorados conforme a dicho perfil de inversión con que cuenta actualmente.

Cálculo de comisiones Fondos de Inversión

"La forma de cálculo de las comisiones y remuneraciones de los Fondos de Inversión: Administración de Activos. La forma de cálculo de las remuneraciones es el resultado de multiplicar los activos netos promedios de los Fondos por un porcentaje establecido por fondo de inversión y serie. Distribución. La forma de cálculo de las remuneraciones será el resultado de multiplicar los activos netos diarios de los Fondos por el porcentaje de comisión establecido para cada serie accionaria. Valuación. Se compone de una cuota fija y otra variable, la fija se establece de acuerdo a un tabulador con base a los activos netos diarios, la cuota variable será el resultado de multiplicar los activos netos diarios de los Fondos por un porcentaje establecido. Contabilidad y servicios administrativos. Se compone de una cuota fija que se establece de acuerdo a un tabulador en base a los activos netos diarios de los Fondos. Proveeduría de precios. Se determina una cuota fija al inicio del año la cual se paga mensualmente. Depósito y Custodia. Se determina multiplicando los activos netos promedio por un porcentaje establecido. Servicios administrativos. Se determina multiplicando los activos netos promedio por un porcentaje establecido. Calificación. El monto es establecido en base al número de Fondos de Inversión calificadas que administra la Operadora, se establece la cuota anual y se realiza prorrateo en base a los activos netos promedio de cada una de los Fondos. Todas las comisiones anteriores son registradas diariamente en la contabilidad de los Fondos y son pagadas por el propio Fondo de Inversión. La distribuidora no cobra por estos servicios a los accionistas del fondo. Para mayor información lo invitamos a consultar los Prospectos de Información al Público inversionista y los Documentos con Información Clave a través de nuestra página de Internet www.hsbc.com.mx para conocer a detalle las comisiones y remuneraciones de cada uno de los fondos de inversión.

Notas Estructuradas

"HSBC ha informado al Cliente que entre las consideraciones más importantes que se deben tomar en cuenta para la adquisición de un producto estructurado, se encuentran: que se trata de de inversiones diseñadas para mantenerse preferentemente hasta la fecha de su

vencimiento, por lo que pueden o no tener mercado secundario; que no se trata de inversiones líquidas así como que HSBC no proporciona ninguna asesoría de carácter fiscal ni legal al respecto, por lo que es responsabilidad del Cliente determinar con la asistencia de un asesor legal y fiscal independiente si así lo desea, las consideraciones fiscales pertinentes. Este instrumento de inversión podrá no generar rendimientos, o éstos ser inferiores a los existentes en el mercado, pero en ningún caso, al vencimiento de la operación, se podrá liquidar un importe nominal inferior al principal invertido.

Asesoría de Inversiones

"Estimado Cliente, si usted tiene contratado el servicio de Asesoría de Inversiones, le informamos que en el presente estado de cuenta puede consultar el nombre y datos de contacto del Ejecutivo de Cuenta asignado a su Contrato quién le proporcionará el servicio de Asesoría de Inversiones y con gusto lo atenderá.

Obligaciones Subordinadas

"Tratándose de obligaciones subordinadas preferentes, que su pago en caso de liquidación o concurso mercantil de la emisora, se hará a prorrata, sin distinción de fechas de emisión, después de cubrir todas las demás deudas de la institución, pero antes de repartir a los titulares de las acciones el haber social y tratándose de obligaciones subordinadas no preferentes que dicho pago se llevará a cabo en los mismos términos antes señalados, pero después de haber pagado las obligaciones subordinadas preferentes. Que atento a lo dispuesto en el artículo 106 fracciones XVI y XVII, inciso a), de la Ley de Instituciones de Crédito, la emisora no podrá adquirir por cuenta propia las obligaciones subordinadas emitidas por ella misma, ni podrán ser recibidas en garantía por instituciones de crédito.

Fondos de Inversión

"Con la finalidad de ofrecerle una mejor combinación de productos que se adecuen a sus necesidades y perfiles de inversión así como a la disponibilidad de los recursos, lo invitamos a que contacte a su ejecutivo de cuenta, quien le podrá presentar los diversos fondos de inversión con que contamos, para que usted pueda decidir sobre la mejor forma de diversificar su portafolio.

"Le recordamos que las razones financieras, la comisión de distribución, la composición de la cartera de los fondos de inversión y prospectos de información al público inversionista, las puede consultar en la página de internet www.hsbc.com.mx.

"El plazo para la formulación de observaciones respecto a la posición de su portafolio de inversión, así como de los movimientos del periodo que se encuentran señalados en su estado de cuenta, es de 30 días naturales.

"En el supuesto de que el cliente invierta en fondos de inversión cuyos activos objeto de inversión sean acciones representativas del capital social de fondos de inversión extranjeras, el régimen fiscal aplicable y las obligaciones que de ello deriven son responsabilidad del propio cliente.

"Los registros de las instrucciones giradas por el cliente, así como la contabilidad del fondo de inversión, se presumirán ciertos, salvo prueba en contrario, en el juicio respectivo, sin perjuicio de quedar a salvo el ejercicio de las acciones que por otros conceptos o agravios compete ejercer al accionista

Plan Personal de Retiro

"Los siguientes Fondos de Inversión en su serie exenta (BFX) corresponden a un Plan Personal de Retiro: HSBCJUB, HSBC-50, HSBC-60, HSBC-70, HSBC-80; mediante oficio recibido por el SAT 900 02-02-01-2009-725 de fecha 31 de marzo de 2008. Retiro anticipado en Fondos de Inversión pertenecientes al Plan Personal de Retiro; es decir, que no cumple con los Requisitos de Permanencia de acuerdo al Artículo 151 fracción V de la Ley del Impuesto sobre la Renta.

Contacto y Aclaraciones

"Atención a clientes, dudas, consultas de saldos y movimientos, aclaraciones, reclamaciones, quejas, sugerencias y comentarios, puede marcar al teléfono (0155) 57-2133-90 desde cualquier parte de la República Mexicana, o escribir al correo electrónico: mexico_soportec@hsbc.com.mx

Contrato: 275695

***223999 FIDEICOMISO HBMX**

Periodo: 01-31 de Jul 2020

"Usted cuenta con 90 días naturales contados a partir de la fecha de corte o de la realización de la operación o servicio para objetar el estado de cuenta en caso de considerarlo necesario mediante una solicitud de aclaración en cualquiera de las sucursales del Banco o en su Unidad Especializada de Atención a Usuarios (UNE).

"HSBC México S.A. Institución de Banca Múltiple, Grupo Financiero HSBC recibe las consultas, reclamaciones o aclaraciones en su Unidad Especializada de Atención a Usuarios, ubicada en Avenida Paseo de la Reforma N° 347, Colonia Cuauhtémoc, Delegación Cuauhtémoc, Código Postal 06500, en México, Ciudad de México, Teléfono de contacto UNE (0155) 5721-5661, con horario de lunes a viernes de 9:00 a 17:00 horas (horario de la Ciudad de México). Correo electrónico UNE: mexico_une@hsbc.com.mx

"Para consultar los datos del encargado regional de la Entidad Federativa a la que pertenece, ingrese a www.hsbc.com.mx, llame al teléfono UNE o acuda a la Sucursal más cercana. En el caso de no obtener una respuesta satisfactoria, podrá acudir a la Comisión Nacional para la Protección y defensa de los Usuarios de Servicios Financieros, página electrónica: www.condusef.gob.mx, número telefónico 53-40-09-99 y del interior 01(800) 999-80-80.

Cambios al Contrato

"Le informamos que su Contrato de Depósito Bancario de Títulos Valor en Administración y de Comisión Mercantil (en lo sucesivo el Contrato), tendrá modificaciones, las cuales entrarán en vigor el 17 de agosto de 2020. "Dichas modificaciones consisten en: 1) Cláusula 1. Definiciones, se adicionan las siguientes definiciones: Datos de Creación de Firma Electrónica, Firma Autógrafa Digital, Firma Electrónica, Firma Electrónica Avanzada o Fiable, Firmante y Mensaje de Datos; 2) Cláusula 1. Definiciones, se modifica la definición Medios Electrónicos; 3) Cláusula 1. Definiciones, se adiciona en Medios de Comunicación programas de videoconferencia y programas de mensajería instantánea exclusivamente institucional; 4) Se actualiza Día Hábil de acuerdo al término definido a lo largo del contrato; 5) Cláusula 37. Modificaciones, se especifica que las modificaciones a los servicios de inversión también pueden ser solicitadas a través del Ejecutivo de Cuenta; 6) Cláusula 39. Domicilios convencionales, se actualizan los datos de dirección y horario de atención de la Unidad Especializada de Atención a Usuarios (UNE).. Lo invitamos a consultar el nuevo Contrato a partir del 17 de agosto del 2020 en www.hsbc.com.mx o directamente en la página de RECA. Le recordamos que, en caso de no estar de acuerdo con las modificaciones a las condiciones contenidas en el Contrato, usted cuenta con 30 días naturales posteriores a la presente notificación para acudir a sucursal y dar por terminada la relación contractual sin responsabilidad alguna a su cargo y bajo las condiciones pactadas originalmente.

Cambios a Anexos del Contrato Bursátil

"Le informamos que los siguientes anexos de su Contrato de Depósito Bancario de Títulos Valor en Administración y de Comisión Mercantil (en lo sucesivo el Contrato), tendrá modificaciones, las cuales entrarán en vigor el 17 de agosto de 2020. "Dichas modificaciones consisten en: 1) Anexo de Firma Autógrafa Digital, se adiciona el anexo de Firma Autógrafa Digital exclusivamente para clientes Persona Moral; 2) Solicitud de contrato y Anexo de comisiones, se actualizan los datos de dirección y el horario de atención de la Unidad Especializada de Atención a Usuarios (UNE)..

"Lo invitamos a consultar los cambios en la documentación contractual del nuevo Contrato a partir del 17 de agosto del 2020 en www.hsbc.com.mx o directamente en la página de RECA. Le recordamos que, en caso de no estar de acuerdo con las modificaciones a las condiciones contenidas en el Contrato, usted cuenta con 30 días naturales posteriores a la presente notificación para acudir a sucursal y dar por terminada la relación contractual sin responsabilidad alguna a su cargo y bajo las condiciones pactadas originalmente.

Conoce el Servicio de Fondo Programado

"¿Sabías que puedes hacer crecer tu inversión de forma automática. Con nuestro Servicio de Fondo Programado puedes tener un ahorro automático y constante, sin preocuparte por realizar las operaciones mes a mes.

"¿Ventajas. -Es un servicio sin costo que aplica para cualquier Fondo de Inversión que tengas contratado. -Tú puedes definir el(los) días del mes en los que desees que se realice tu operación. -Tú decides el monto que quieres ahorrar desde \$100 M.N.

"¿Cómo contratarlo. Acude con tu ejecutivo de cuenta HSBC o a cualquiera de nuestras sucursales para solicitar el alta del servicio, es muy fácil y rápido. Únicamente tienes que llevar tu identificación oficial.

"¿Cómo doy de baja el servicio. Si no deseas seguir ahorrando, únicamente tienes que solicitar la cancelación del servicio a tu ejecutivo de cuenta HSBC o en cualquiera de nuestras sucursales.

"Este servicio aplica exclusivamente para personas físicas. Para mayor información consulta: www.hsbc.com.mx/1/2/es/personas/inversiones-fondos/fondos-de-inversion/inversion-progr mado.

Contrato de Depósito Bancario de Títulos Valor en Administración y de Comisión

"Estimado Cliente Si desea actualizar la información patrimonial en su contrato N(s) de inversión, como por ejemplo: porcentaje de participación patrimonial del titular y cotitulares, alta, baja y/o modificación de los beneficiarios y/o cotitulares, correo electrónico, teléfonos, domicilio de correspondencia. Por favor contacte a su Banquero para mayor información y realizar los cambios que requiere.

Cálculo de Rendimientos

"N/D en el rendimiento mensual indica que la información no está disponible para el período. N/D en el rendimiento anual indica que el cliente no mantuvo posición durante los últimos doce meses consecutivos.

Operaciones Persona Moral

"Los movimientos registrados en su Contrato* podrá consultarlos en (i) su Comprobante de Operación el cual estará disponible a más tardar el primer día hábil siguiente a aquel en que se haya ejecutado la operación y se entregará comunicándose con el área de Inversiones para Persona Moral en el teléfono (01 55) 5721 6595, (ii) a través de su estado de cuenta y/o (iii) a través de Banca por Internet cuando se trate de operaciones en Fondos de Inversión.

** Por Contrato se entenderá al Contrato de Depósito Bancario de Títulos Valor en Administración y de Comisión Mercantil.

Reubicación Series Persona Moral

"De conformidad con lo señalado en las Cláusulas 11 (Comisiones) y 36 (Modificaciones) del Contrato de Depósito Bancario de Títulos Valor en Administración y de Comisión Mercantil (el Contrato), se le informa que durante los meses de Marzo, Junio, Septiembre, Diciembre del presente año se realizará un proceso de reubicación de series por contrato, con base en los rangos mínimos de inversión establecidos en el prospecto de los Fondos: HSBCEMP, HSBCEMP2 y HSBCEMP3 que se encuentran en la página www.hsbc.com.mx

"Usted puede revisar las modificaciones antes mencionadas en la siguiente liga de internet: <https://piblinkandlaunch.hsbc.com.mx/1/2/es/personas/inversiones-fondos/informacion-relev> ante Lo invitamos atentamente a que consulte los prospectos de información al público inversionista, para consultar con mayor detalle la serie que corresponde a cada rango mínimo de inversión. Le recordamos que en caso de no estar de acuerdo con el proceso de reubicación de series, Usted cuenta con 30 (treinta) días naturales posteriores a la presente notificación para acudir a sucursal y dar por terminado el Contrato.

"Las inversiones en acciones de los fondos de inversión señaladas no garantizan rendimientos futuros, ni sus sociedades operadoras son responsables de las pérdidas que el inversionista pueda sufrir, como consecuencia de dichas inversiones o asumen el riesgo de las variaciones en el diferencial del precio a favor de los clientes."

Contrato: 275695

*223999 FIDEICOMISO HBMX

Periodo: 01-31 de Jul 2020

SALDOS MÍNIMOS REQUERIDOS PERSONAS FÍSICAS Y PERSONAS MORALES CONT. Y NO CONTRIBUYENTES

INSTRUMENTO	PLAZO	MONTO
INVERSIÓN EN REPORTE	De 1 a 360 días	\$1'000,000.00
INVERSIÓN EN DIRECTO	De 1 día hasta 30 años	\$2'500,000.00
INTERMESA	De 1 día	\$500,000.00
FONDOS DE INVERSIÓN	NO APLICA	\$1,000.00 PF
		\$10,000.00 PM

Fondo	Clasificación	Clasificación de Riesgo	Escala Homogenea del mes	Rendimiento del mes	Rendimiento acumulado	% Participación
HSBCEMP BME1	Mediano Plazo	1	AAA	3.43	4.30	0.1646 %
HSBCGOB BIE1	Corto plazo	1	AAA	5.26	6.11	3.1921 %

Abreviatura	Significado	Abreviatura	Significado	Abreviatura	Significado
VEN/UTA	Venta	EFFECTI	Efectivo	IVA	Impuesto al Valor Agregado
SOC	Sociedad	CANC	Cancelación	ISR	Impuesto Sobre la Renta
TRANS	Transcurridos	CAB	Centro de Atención Bursátil	CNBV	Comisión Nacional Bancaria y de Valores
MDO	Mercado	MOV	Movimientos	ABN	Abono
DIV	Dividendo	DD	Días	VEN	Vencimiento
CUST	Custodia	MM	Mes	INI	Inicio
CPA	Compra	RFC	Registro Federal de Contribuyentes	AMORT PARC	Amortización Parcial
CUP	Cupón	CURP	Clave Unica de Registro de Población	PROM	Promedio
UDI's	Unidades de Inversión	USD	Dólares de los Estados Unidos de Norteamérica	PPR	Plan Personal de Retiro





223999 FIDEICOMISO HBMX

CR.00105
C25.31-01894-A4-CMT

BLVD. BELISARIO DOMINGUEZ NO. 3329
COL. TERAN
29050 TUXTLA GUTIERREZ CHIAPAS

-01
1171
1

RESUMEN DE CUENTAS

▶ Saldo Inicial del Periodo	\$ 0.00
▶ Depósitos/ Abonos	\$ 90,415,061.27
▶ Retiros/Cargos	\$ 90,415,061.27
▶ Intereses Netos Sin Capital Informativo	\$ 0.00
▶ IVA Informativo	\$ 19.20
▶ Saldo Final del Periodo	\$ 0.00
▶ Sucursal	01894
▶ Plaza	31
▶ Días Transcurridos en el mes	31
▶ Período del	01/07/2020 al 31/07/2020

NÚMERO DE CUENTA
6231209596
NÚMERO DE CLIENTE
38920638
RFC
XAXX010101000

CLABE INTERBANCARIA
021100062312095963

La fecha de corte coincide con el período

Cuenta	Interés Aplicable	Comisiones Cobradas	GAT Nominal	GAT Real
6231209596	0.00%	\$ 120.00	No Aplica	No Aplica

RESUMEN DE TU FIDUCIARIO

Comisiones Cobradas en el Mes	\$ 120.00
Saldo Promedio Mínimo Requerido	\$ 0.00
Saldo Promedio en el Mes (promedio de los saldos diarios del periodo)	\$ 1,624.81
Tasa Promedio Nominal	0.0000%
Pago Interés Nominal en el Mes	\$ 0.00
Pago de Interés Nominal en el Año	\$ 0.00
IVA Cobrado	\$ 19.20
ISR Retenido en el Mes	\$ 0.00
ISR Retenido en el Año	\$ 0.00

FIDEICOMISO FONDO DE PROTECCION PARA VEHICULOS DEL PODER EJECUTIVO ESTATAL
RECIBIDO
14 AGO 2020
DIRECCIÓN OPERATIVA DEL "FOPROVEP"
10a. PONIENTE SUR No. 111, 3er. Piso

DETALLE MOVIMIENTOS FIDUCIARIO NO. 6231209596

Día	Descripción	Referencia/ Serial	Retiro/Cargo	Depósito/Abono	Saldo
01	DEPOSITO POR VENTA DE VALORES	11196590		\$ 4,000,965.48	\$ 4,000,965.48
01	01 RETIRO COMPRA VALORES - FIDUCIARIO	00005255	\$ 4,000,965.48		\$ 0.00
02	DEPOSITO POR VENTA DE VALORES	11196590		\$ 4,001,398.91	\$ 4,001,398.91
02	01 RETIRO COMPRA VALORES - FIDUCIARIO	00005255	\$ 4,001,398.91		\$ 0.00
03	DEPOSITO POR VENTA DE VALORES	11196590		\$ 4,001,832.39	\$ 4,001,832.39
03	01 RETIRO COMPRA VALORES - FIDUCIARIO	00005255	\$ 3,993,433.93		\$ 8,398.46
06	01 APORTACIONES BCO072 CTA01092098414 T1	03591183 1438		\$ 22,400.00	\$ 30,798.46
06	DEPOSITO POR VENTA DE VALORES	11196590		\$ 3,994,731.80	\$ 4,025,530.26
06	CGO SPEI A *BANAMEX MARIA DE LOURDES GAR	08045209 502279	\$ 6,005.60		\$ 4,019,524.66
06	CGO SPEI A *SCOTIABANK SECRETARIA DE HAC	08045209 502280	\$ 566.57		\$ 4,018,958.09
06	PAGO POR ENTREGAS DE PATRIM	13655873 9687000	\$ 1,682.00		\$ 4,017,276.09
06	01 RETIRO COMPRA VALORES - FIDUCIARIO	00005255	\$ 3,974,837.99		\$ 42,438.10
06	CGO SPEI A *SCOTIABANK ADA LUZ AVENDAÑO	08045209 513910	\$ 1,082.17		\$ 41,355.93
06	DEV. SPEI *SCOTIABANK ADA LUZ AVENDAÑO	08045213 513910		\$ 1,082.17	\$ 42,438.10
06	08 PAGO GASTOS DE ADMON	90061387	\$ 18,248.93		\$ 24,189.17
06	00 COMISION SPEI 51391020200706HSBC51391	15403720	\$ 8.00		\$ 24,181.17
06	I.V.A.	07060000	\$ 1.28		\$ 24,179.89
06	00 COMISION SPEI 50227920200706HSBC50227	15403720	\$ 8.00		\$ 24,171.89
06	I.V.A.	07060000	\$ 1.28		\$ 24,170.61
06	00 COMISION SPEI 50228020200706HSBC50228	15403720	\$ 8.00		\$ 24,162.61
06	I.V.A.	07060000	\$ 1.28		\$ 24,161.33

0140000010500000114

223999 FIDEICOMISO HBMX

DETALLE MOVIMIENTOS FIDUCIARIO NO. 6231209596

Día	Descripción	Referencia/ Serial	Retiro/Cargo	Depósito/Abono	Saldo
07	DEPOSITO POR VENTA DE VALORES	11196590		\$ 3,975,268.60	\$ 3,999,429.93
07	01 APORTACIONES BCO072 CTA01092098414 T1	08521183		\$ 5,600.00	\$ 4,005,029.93
		1440			
07	01 APORTACIONES	03591181		\$ 1,035.00	\$ 4,006,064.93
07	CGO SPEI A *BANORTE WENDY GABRIELA PEREZ	08045209	\$ 419.00		\$ 4,005,645.93
		510634			
07	01 RETIRO COMPRA VALORES - FIDUCIARIO	00005255	\$ 3,998,667.40		\$ 6,978.53
07	CGO SPEI 0133723006305062	08045209	\$ 671.53		\$ 6,307.00
		105246			
07	00 COMISION SPEI 10524620200707HSBC10524	15403720	\$ 8.00		\$ 6,299.00
07	I.V.A.	07070000	\$ 1.28		\$ 6,297.72
07	00 COMISION SPEI 51063420200707HSBC51063	15403720	\$ 8.00		\$ 6,289.72
07	I.V.A.	07070000	\$ 1.28		\$ 6,288.44
08	DEPOSITO POR VENTA DE VALORES	11196590		\$ 3,999,100.59	\$ 4,005,389.03
08	PAGO X HSBCNET,BANCO INVEX, S.A.-8852	14594589	\$ 707.00		\$ 4,004,682.03
		41987			
08	01 RETIRO COMPRA VALORES - FIDUCIARIO	00005255	\$ 4,003,975.03		\$ 707.00
09	DEPOSITO POR VENTA DE VALORES	11196590		\$ 4,004,408.79	\$ 4,005,115.79
09	CGO SPEI A *BANORTE WENDY GABRIELA PEREZ	08045209	\$ 237.00		\$ 4,004,878.79
		500361			
09	01 RETIRO COMPRA VALORES - FIDUCIARIO	00005255	\$ 4,004,878.79		\$ 0.00
10	DEPOSITO POR VENTA DE VALORES	11196590		\$ 4,005,312.65	\$ 4,005,312.65
10	11171 OM 202007 MM03235 1007202	08045211		\$ 6,800.00	\$ 4,012,112.65
		469929			
10	01 RETIRO COMPRA VALORES - FIDUCIARIO	00005255	\$ 4,012,103.37		\$ 9.28
10	00 COMISION SPEI 50036120200709HSBC50036	15403720	\$ 8.00		\$ 1.28
10	I.V.A.	07100000	\$ 1.28		\$ 0.00
13	DEPOSITO POR VENTA DE VALORES	11196590		\$ 4,013,407.31	\$ 4,013,407.31
13	01 RETIRO COMPRA VALORES - FIDUCIARIO	00005255	\$ 4,013,407.31		\$ 0.00
13	01 APORTACIONES	18941181		\$ 789.00	\$ 789.00
14	DEPOSITO POR VENTA DE VALORES	11196590		\$ 4,013,842.09	\$ 4,014,631.09
14	01 RETIRO COMPRA VALORES - FIDUCIARIO	00005255	\$ 4,014,631.09		\$ 0.00
15	DEPOSITO POR VENTA DE VALORES	11196590		\$ 4,015,066.01	\$ 4,015,066.01
15	01 RETIRO COMPRA VALORES - FIDUCIARIO	00005255	\$ 4,015,066.01		\$ 0.00
16	DEPOSITO POR VENTA DE VALORES	11196590		\$ 4,015,500.98	\$ 4,015,500.98
16	01 RETIRO COMPRA VALORES - FIDUCIARIO	00005255	\$ 4,015,500.98		\$ 0.00
17	DEPOSITO POR VENTA DE VALORES	11196590		\$ 4,015,935.99	\$ 4,015,935.99
17	01 RETIRO COMPRA VALORES - FIDUCIARIO	00005255	\$ 4,015,935.99		\$ 0.00
17	01 APORTACIONES	03591181		\$ 623.00	\$ 623.00
20	DEPOSITO POR VENTA DE VALORES	11196590		\$ 4,017,241.17	\$ 4,017,864.17
20	01 RETIRO COMPRA VALORES - FIDUCIARIO	00005255	\$ 4,017,864.17		\$ 0.00
20	11180 OM 202006 MD02785 2007202	08045211		\$ 8,400.00	\$ 8,400.00
		484513			
20	11010 OM 202006 MD02737 2007202	08045211		\$ 4,000.00	\$ 12,400.00
		487790			
21	DEPOSITO POR VENTA DE VALORES	11196590		\$ 4,018,299.44	\$ 4,030,699.44
21	CGO SPEI A *BBVA BANCOM HOSPITAL ROJAS S	08045209	\$ 2,218.26		\$ 4,028,481.18
		507141			
21	CGO SPEI A *BBVA BANCOM HOSPITAL ROJAS S	08045209	\$ 99,455.52		\$ 3,929,025.66
		507146			
21	CGO SPEI A *BBVA BANCOM HOSPITAL ROJAS S	08045209	\$ 22,221.59		\$ 3,906,804.07
		507148			
21	PAGO POR ENTREGAS DE PATRIM	13655873	\$ 278.92		\$ 3,906,525.15
		1074000			
21	PAGO POR ENTREGAS DE PATRIM	13655873	\$ 3,706.20		\$ 3,902,818.95
		1079000			
21	PAGO POR ENTREGAS DE PATRIM	13655873	\$ 4,555.20		\$ 3,898,263.75
		1083000			
21	PAGO POR ENTREGAS DE PATRIM	13655873	\$ 1,619.36		\$ 3,896,644.39
		1088000			
21	PAGO POR ENTREGAS DE PATRIM	13655873	\$ 5,266.03		\$ 3,891,378.36
		1089000			
21	PAGO POR ENTREGAS DE PATRIM	13655873	\$ 1,380.32		\$ 3,889,998.04
		1092000			

223999 FIDEICOMISO HBMX

DETALLE MOVIMIENTOS FIDUCIARIO NO. 6231209596

Día	Descripción	Referencia/ Serial	Retiro/Cargo	Depósito/Abono	Saldo
21	PAGO POR ENTREGAS DE PATRIM	13655873 1093000	\$ 1,380.32		\$ 3,888,617.72
21	01 RETIRO COMPRA VALORES - FIDUCIARIO	00005255	\$ 3,882,917.72		\$ 5,700.00
21	CGO SPEI A *AZTECA YESENIA MARILI MARTIN	08045209 510769	\$ 5,700.00		\$ 0.00
22	DEPOSITO POR VENTA DE VALORES	11196590		\$ 3,883,338.37	\$ 3,883,338.37
22	CGO SPEI 72805T001L54	08045209 56058	\$ 1,082.17		\$ 3,882,256.20
22	01 RETIRO COMPRA VALORES - FIDUCIARIO	00005255	\$ 3,882,219.08		\$ 37.12
22	00 COMISION SPEI 50714120200721HSBC50714	15403720	\$ 8.00		\$ 29.12
22	I.V.A.	07220000	\$ 1.28		\$ 27.84
22	00 COMISION SPEI 50714620200721HSBC50714	15403720	\$ 8.00		\$ 19.84
22	I.V.A.	07220000	\$ 1.28		\$ 18.56
22	00 COMISION SPEI 50714820200721HSBC50714	15403720	\$ 8.00		\$ 10.56
22	I.V.A.	07220000	\$ 1.28		\$ 9.28
22	00 COMISION SPEI 51076920200721HSBC51076	15403720	\$ 8.00		\$ 1.28
22	I.V.A.	07220000	\$ 1.28		\$ 0.00
23	DEPOSITO POR VENTA DE VALORES	11196590		\$ 3,882,639.66	\$ 3,882,639.66
23	01 APORTACIONES	18621181		\$ 516.00	\$ 3,883,155.66
23	01 RETIRO COMPRA VALORES - FIDUCIARIO	00005255	\$ 3,883,146.38		\$ 9.28
23	01 APORTACIONES	03591181		\$ 5,600.00	\$ 5,609.28
23	00 COMISION SPEI 05605820200722HSBC05605	15403720	\$ 8.00		\$ 5,601.28
23	I.V.A.	07230000	\$ 1.28		\$ 5,600.00
24	DEPOSITO POR VENTA DE VALORES	11196590		\$ 3,883,567.06	\$ 3,889,167.06
24	CGO SPEI A *BANAMEX SECRETARIA DE HACIEN	08045209 500308	\$ 85,738.00		\$ 3,803,429.06
24	01 RETIRO COMPRA VALORES - FIDUCIARIO	00005255	\$ 3,803,429.06		\$ 0.00
27	DEPOSITO POR VENTA DE VALORES	11196590		\$ 3,804,665.17	\$ 3,804,665.17
27	01 RETIRO COMPRA VALORES - FIDUCIARIO	00005255	\$ 3,804,655.89		\$ 9.28
27	00 COMISION SPEI 50030820200724HSBC50030	15403720	\$ 8.00		\$ 1.28
27	I.V.A.	07270000	\$ 1.28		\$ 0.00
28	DEPOSITO POR VENTA DE VALORES	11196590		\$ 3,805,068.06	\$ 3,805,068.06
28	01 APORTACIONES	03591181		\$ 246.00	\$ 3,805,314.06
28	01 RETIRO COMPRA VALORES - FIDUCIARIO	00005255	\$ 3,805,314.06		\$ 0.00
29	DEPOSITO POR VENTA DE VALORES	11196590		\$ 3,805,726.30	\$ 3,805,726.30
29	01 RETIRO COMPRA VALORES - FIDUCIARIO	00005255	\$ 3,805,726.30		\$ 0.00
30	DEPOSITO POR VENTA DE VALORES	11196590		\$ 3,806,138.58	\$ 3,806,138.58
30	CGO SPEI A *BANORTE WENDY GABRIELA PEREZ	08045209 500048	\$ 279.00		\$ 3,805,859.58
30	CGO SPEI A *BANORTE SRIA DE HACIENDA CON	08045209 500051	\$ 334,643.32		\$ 3,471,216.26
30	CGO SPEI A *BANORTE SRIA DE HACIENDA CON	08045209 500056	\$ 75,682.26		\$ 3,395,534.00
30	01 RETIRO COMPRA VALORES - FIDUCIARIO	00005255	\$ 3,394,147.00		\$ 1,387.00
30	00 COMISION SPEI 50004820200730HSBC50004	15403720	\$ 8.00		\$ 1,379.00
30	I.V.A.	07300000	\$ 1.28		\$ 1,377.72
30	00 COMISION SPEI 50005120200730HSBC50005	15403720	\$ 8.00		\$ 1,369.72
30	I.V.A.	07300000	\$ 1.28		\$ 1,368.44
30	00 COMISION SPEI 50005620200730HSBC50005	15403720	\$ 8.00		\$ 1,360.44
30	I.V.A.	07300000	\$ 1.28		\$ 1,359.16
31	DEPOSITO POR VENTA DE VALORES	11196590		\$ 3,394,514.70	\$ 3,395,873.86
31	28 PAGO ENTREGAS PATRIMONIO	03591189 3410307	\$ 1,387.00		\$ 3,394,486.86
31	01 RETIRO COMPRA VALORES - FIDUCIARIO	00005255	\$ 3,394,486.86		\$ 0.00

CoDi: Operación procesada por CoDi®

223999 FIDEICOMISO HBMX

Información SPEI's Enviados durante el periodo del 01/07/2020 al 31/07/2020								
Fecha de Operación	Hora de Operación	Participante Receptor	Nombre del Beneficiario *	Cuenta Beneficiaria	Concepto del pago	Monto del pago	Clave de Rastreo	Número de Referencia
06/07/2020	11:48:38	*BANAMEX	MARIA DE LOURDES GARCIA REAL	00002100700638409967	PAGO POR ENTREGAS DE PATRIMONIO	\$ 6,005.60	HSBC5022 79	000000000000 01958019
06/07/2020	11:50:29	*SCOTIABANK	SECRETARIA DE HACIENDA	00044100256006891240	PAGO POR ENTREGAS DE PATRIMONIO	\$ 566.57	HSBC5022 80	000000000000 01958108
06/07/2020	14:28:58	*SCOTIABANK	ADA LUZ AVENDAÑO GARCIA	00044100085093275419	PAGO POR ENTREGAS DE PATRIMONIO	\$ 1,082.17	HSBC5139 10	000000000000 01958110
06/07/2020	14:28:58	*SCOTIABANK	ADA LUZ AVENDAÑO GARCIA	00044100085093275419	PAGO POR ENTREGAS DE PATRIMONIO	\$ 1,082.17	HSBC5139 10	000000000000 01958110
07/07/2020	17:25:45	*SANTANDER	TELEFONOS DE MEXICO S.A.B. DE C.V.	00014680655031809714	0133723006305 062	\$ 671.53	HSBC1052 46	000000000000 01200707
07/07/2020	13:12:07	*BANORTE	WENDY GABRIELA PEREZ LINARES	00072650004959375642	PAGO POR ENTREGAS DE PATRIMONIO	\$ 419.00	HSBC5106 34	000000000000 01958142
09/07/2020	11:05:25	*BANORTE	WENDY GABRIELA PEREZ LINARES	00072650004959375642	PAGO POR ENTREGAS DE PATRIMONIO	\$ 237.00	HSBC5003 61	000000000000 01958404
21/07/2020	11:54:34	*BBVA BANCOM	HOSPITAL ROJAS S.C.	00012100001038227881	PAGO POR ENTREGAS DE PATRIMONIO	\$ 2,218.26	HSBC5071 41	000000000000 01959266
21/07/2020	11:57:25	*BBVA BANCOM	HOSPITAL ROJAS S.C.	00012100001038227881	PAGO POR ENTREGAS DE PATRIMONIO	\$ 99,455.52	HSBC5071 46	000000000000 01959274
21/07/2020	12:01:24	*BBVA BANCOM	HOSPITAL ROJAS S.C.	00012100001038227881	PAGO POR ENTREGAS DE PATRIMONIO	\$ 22,221.59	HSBC5071 48	000000000000 01959280
21/07/2020	14:59:03	*AZTECA	YESENIA MARILI MARTINEZ ESPINOSA	00127107013697735810	PAGO POR ENTREGAS DE PATRIMONIO	\$ 5,700.00	HSBC5107 69	000000000000 01959281
22/07/2020	12:49:36	*SCOTIABANK	ADA LUZ AVENDANO GARCIA	00044100256023348954	72805T001L54	\$ 1,082.17	HSBC0560 58	000000000000 01200722
24/07/2020	10:15:15	*BANAMEX	SECRETARIA DE HACIENDA	00002100017901174052	PAGO POR ENTREGAS DE PATRIMONIO	\$ 85,738.00	HSBC5003 08	000000000000 01959462
30/07/2020	09:18:30	*BANORTE	WENDY GABRIELA PEREZ LINARES	00072650004959375642	PAGO POR ENTREGAS DE PATRIMONIO	\$ 279.00	HSBC5000 48	000000000000 01960047
30/07/2020	09:27:01	*BANORTE	SRIA DE HACIENDA CONCENTRA DORA 2020	00072100010760904720	PAGO POR ENTREGAS DE PATRIMONIO	\$ 334,643.32	HSBC5000 51	000000000000 01959934
30/07/2020	09:28:47	*BANORTE	SRIA DE HACIENDA CONCENTRA DORA 2020	00072100010760904720	PAGO POR ENTREGAS DE PATRIMONIO	\$ 75,682.26	HSBC5000 56	000000000000 01960048

* Dato no verificado por esta institución

1173

1

223999 FIDEICOMISO HBMX

Información SPEI's Enviados durante el periodo del 01/07/2020 al 31/07/2020

Fecha de Operación	Hora de Operación	Participante Receptor	Nombre del Beneficiario *	Cuenta Beneficiaria	Concepto del pago	Monto del pago	Clave de Rastreo	Número de Referencia
--------------------	-------------------	-----------------------	---------------------------	---------------------	-------------------	----------------	------------------	----------------------

CoDi: Operación procesada por CoDi®

Información SPEI's Recibidos durante el periodo del 01/07/2020 al 31/07/2020

Fecha de Operación	Hora de Operación	Participante Emisor	Nombre del Ordenante	Cuenta Ordenante	Concepto del pago	Monto del pago	Clave de Rastreo	Número de Referencia
10/07/2020	13:34:25	SCOTIABANK	ESTADO DE CHIAPAS	0004410025601077088111171	OM 202007 MM03235	\$ 6,800.00	202007104 0044B36K 000001852 0635	0000000000 001007202
20/07/2020	14:11:42	BBVA BANCOMEX	SECRETARIA DE HACIENDA	0001210000114189566311180	OM 202006 MD02785	\$ 8,400.00	002601002 007200000 726650	0000000000 002007202
20/07/2020	14:18:52	SCOTIABANK	ESTADO DE CHIAPAS	0004410025601077248111010	OM 202006 MD02737	\$ 4,000.00	202007204 0044B36K 000001876 3182	0000000000 002007202

CoDi: Operación procesada por CoDi®

Aclaraciones:

Cargos Objetados por el Cliente

No. Cuenta	Subfolio	Fecha Alta	Monto	Descripción



1173

1

223999 FIDEICOMISO HBMX